

60ème édition du Congrès de la S.O.O

Sous la Présidence de F.X GUNEPIN et F RABARIN

30 & 31 MAI 2024



La Rochelle – Centre Encan

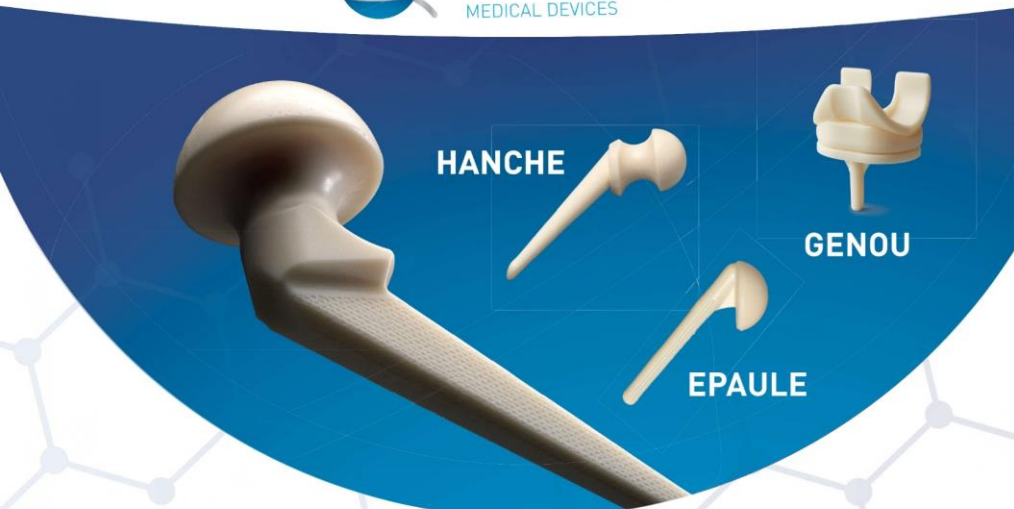
www.soo.com.fr

PROGRAMME

JEUDI
30 MAI
2024

PROGRAMME CONGRÈS SOO 2024

CIMENTS ET ACCESSOIRES



HANCHE

GENOU

EPAULE

SPACERS

Merci

Un grand merci à tous nos partenaires industriels, fidèles et nouveaux bienvenus.



Nous comptons sur vous, amis congressistes, pour les visiter durant les pauses !!

Heure	Salle	Sujet	Qui?
07h30	Hall	Accueil des congressistes	
08h00/ 09h25		Les Clubs de l'Ouest	C LE DU (St Cyr/Loire) et Ph TRACOL (Cavaillon)
	CASOAR/TADORNE	Club Genou/Hanche 	S OUSSEDIK (Londres), J MENETREY (Paris), T GICQUEL (Lorient), FX GUNEPIN (Lorient)
	ILATES	Épaule/Coude 	L BAVEREL (St Grégoire), A SONNARD (Quimper) , L HUBERT (Angers)
	EIDER	Main/Poignet 	FA LECOQ (Nantes), F RABARIN (Trélazé), PS MARCHEIX (Limoges)
	CHANCHARDON	Traumatologie	H NIÉTO (Niort), R DI FRANCIA (Brest), P VIOLAS (Rennes)




Jeudi 30 mai 2024

Heure	Salle	Sujet	Qui?	Salle	Sujet	Qui?
09h30/ 10h45	Crépeau	Comment je fais ? Membre supérieur	Ph VALENTI (Paris)	Atalante	Table ronde : Le genou multi ligamentaire chez les adultes et les enfants	N GRAVELEAU (Mérignac) / H COMMON (Rennes)
		Comment reconnaître et traiter un doigt bloqué (ou "locked finger")	A PETIT (Trélazé)		Épidémiologie	FX GUNEPIN (Lorient)
		Greffe chondrocostale sur une destruction de l'articulation trapézo-métacarpienne chez un gymnaste de haut niveau âgé de 16 ans	T LASCAR (Monaco)		Imagerie	
		Pseudarthrodèse radio-scapho-lunaire prise en charge par arthroplastie par implant Amandys	FA LECOQ (Nantes) et T DRUART (Poitiers)		Planification des greffes : stratégie de choix et recours à l'allogreffe	N GRAVELEAU (Mérignac)
		Comment je fais une greffe de quart externe de clavicule sous arthroscopie?	G NOURISSAT (Paris)		Reconstruction : pivot central	C TOANEN (La Roche sur Yon)
		Comment je fais l'ostéosuture d'une fracture céphalo-tubérositaire impactée en valgus?	H NIÉTO (Niort)		Reconstruction : ligaments collatéraux	H COMMON (Rennes)
		Comment je réinsère une rupture du biceps brachial au coude	Y CARLIER (Mérignac)		Spécificités pédiatriques	P VIOLAS (Rennes)
		Comment je fais pour éviter un échec de pose de prothèse inversée STEMLESS?	R LANCIGU (Angers)		Rééducation, gestion des raideurs et retour à l'activité	P GUILLEMOT (Rennes)
		Comment je fais pour bien m'exposer pour une butée coracoïdienne à ciel ouvert ?	Y BOUJU (Nantes)		Gestion des déficits nerveux	
		Pertes de substance du membre supérieur : quelle stratégie de reconstruction ?	I AUQUIT AUCKBUR (Rouen)		Synthèse	N GRAVELEAU / H COMMON

10h45/11h30 **PAUSE / VISITE EXPO**

Heure	Salle	Sujet	Qui ?
11h30/11h45	Crépeau	Discours des Présidents	FX GUNEPIN (Lorient) et F RABARIN (Trélazé)
11h45/12h45		Conférence Histoire : Des barbiers-chirurgiens du moyen-âge aux orthopédistes d'aujourd'hui, une incroyable histoire	JN FABIANI-SALMON (Paris)


12h45/14h00 DÉJEUNER : VISITE EXPO et ATELIERS PARTENAIRES



11h45 / 12h45 – Salle TADORNE
Épaule : « Comment simplifier la prise en charge de vos cas complexes de prothèses d'épaule ? »
Animateur : Ph VALENTI (Paris)



12h45 / 14h00 : Salle ILATES
Épaule : Nouvelle gamme d'Arthroplastie épaule ARTHREX, supportée par le Système de planification préopératoire VIP™
Animateur : E PETROFF (Dunkerque)



12h45 / 14h00 : Salle Chanchardon





14h00 / 15h30 - Salle EIDER
Hanche : « Pourquoi j'utilise la navigation pour mes prothèses de hanche ? »
Animateur : N VERDIER (Bordeaux)



ZIMMER BIOMET

Moving You Forward.™





Heure	Salle	Sujet	Qui ?
14h00/ 15h00	Crépeau	Concours thèses en 180 secondes	O COURAGE (Le Havre) , L HUBERT (Angers), P VIOLAS (Rennes)
	TH01	Histoire de la chirurgie en France : un "no woman's land?"	A YVINO (Brest)
	TH02	Evaluation des longueurs des membres inférieurs et retentissement sur la fonction après arthroplastie de hanche primaire : études de suivi prospectif observationnelles menées au groupe hospitalier du Havre	R REY (Rouen)
	TH03	La planification 2D permet-elle l'utilisation d'ancillaires de taille réduite dans l'arthroplastie totale de hanche?	G HELIERE (Angers)
	TH04	Etude comparative des voies antérieures dans la chirurgie des fractures de l'acetabulum	G SAM WING (Limoges)
	TH05	Intérêt de la Vancomycine topique au cours des prothèses totales de hanche et de genou de première intention	F LAUDET (Bordeaux)
	TH06	L'intelligence artificielle améliore-t-elle les performances de la détection par IRM des lésions ménisco-ligamentaire du genou?	J BEHR (Nantes)
	TH07	Identité et instrumentation du "Chirurgien" dans le monde romain. Application aux découvertes bretonnes	T DAOULAS (Brest)
	TH08	Résultats cliniques et radiologiques des butées arthroscopiques fixées par endobouton au recul minimum de 5 ans	J PELLETIER (Toulouse)
	TH09	Résultats de l'intervention de Girdlestone pour le traitement de l'infection réfractaire sur prothèse de hanche	A SABELLE (Tours)
	TH10	Sutures méniscales médiales sur genou stable : survie, facteurs de risque d'échec, scores fonctionnels et imagerie à distance	G MAROTEAU (Caen)
	TH11	Etude biomécanique comparative par méthode d'analyse en éléments finis entre calcanéoplastie mini invasive et ostéosynthèse conventionnelle à ciel ouvert par plaque verrouillée après fracture Sanders IIB du calcanéum	R DELMON (Poitiers)
	TH12	Evaluation du dispositif Knee+ (PIXEE medical company, Besançon, France), un nouvel outil de réalité augmentée utilisé dans la mise en place de prothèse totale de genou	G DUVAL (Caen)
	Jury :	I AUQUIT AUCKBUR, C SOS, C TOANEN, F MALLARD, C HULET, N GRAVELEAU, Ph VALENTI, H NIÉTO	

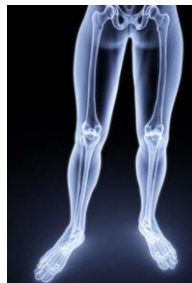
Heure	Salle	Sujet	Qui ?	Salle	Sujet	Qui ?
15h00/ 15h45	Crépeau	Controverse : Y a-t-il une place pour la double mobilité à la hanche jeune ? Toujours : C HULET (Caen) Jamais : G ODRI (Paris)	JE GEDOUIN (Nantes), T GICQUEL (Lorient)	Atalante	Conférence : « Traitement des ruptures de la coiffe non réparable, mon évolution durant ma carrière professionnelle »	Ph VALENTI (Paris)
15h45/ 16h00	Crépeau	Conférence : Mise à jour PTG 2024, l'alignement et la robotique	S OUSSEDIK (Londres)	Atalante	Conférence : le parcours du combattant d'un patient avec une épicondylite. Quand utiliser le PRP et quand opérer ?	Y CARLIER (Mérignac)

16h00 / 16h45

PAUSE / VISITE EXPO



Heure	Salle	Sujet	Qui ?	Salle	Sujet	Qui ?
16h45/ 17h45	Crépeau	Communications membre inférieur	J MENETREY (Paris), N GRAVELEAU (Mérignac)	Atalante	Communications membre supérieur	G NOURISSAT (Paris), M FRESLON (Poitiers)
		Comparaison biomécanique des plasties de Laprade et de Lind pour la reconstruction du LCM et du LPO, dans le contrôle de la translation antérieure et des rotations internes et externes du genou. Une étude cadavérique de 15 genoux	M DROUINEAU (Rennes)		Comparaison des résultats cliniques et radiologiques des évacuations de calcification selon la technique de référence sous arthroscopie et avec contrôle échographique peropératoire.	A ROSSETI (Rennes)
		Analyse au long terme de la cupule RM Pressfit Cup® : étude de la survie à plus de 10 avec évaluation fonctionnelle et radiologique	A PORTET (Tours)		Prévalence de l'amylose à transthyrétine chez les patients subissant une chirurgie du canal carpien : Une étude de prospective avec analyse des facteurs de risque	N BIGORRE (Trélazé)
		Résultat des plasties au fascia lata pour la reconstruction itérative du LCA	W MARTIAL (Rennes)		Protocole Recowrist : un score pour guider le retour au sport après traumatisme ligamentaire du poignet	T DAOULAS (Brest)
		L'IA améliore-t-elle les performances de détection par IRM des lésions ménisco-ligamentaires du genou par le praticien ?	J BEHR (Nantes)		L'amplitudes des mouvements à 6 semaines comme facteur de risque indépendant d'échec à 6 mois d'une réparation arthroscopique du sus-épineux.	D TEDAH (Brescia)
		Résultats fonctionnels à court terme des transferts de Whiteside pour rupture massive du tendon moyen fessier sur hanche native.	A PORTET (Tours)		Résultats cliniques et cicatrisation tendineuse après la réparation arthroscopique de ruptures isolées du sus-épineux : étude comparative prospective chez des patients de plus de 70 ans comparés à des patients de moins de 50 ans.	M DUCASSE (Caen)
		Intérêt pronostic et thérapeutique d'une nouvelle classification dans les luxations inférieures de hanche	M SEVERYNS (Les Sables d'Olonne)		Ostéosynthèse des fractures du radius distal par plaque antérieure : influence du positionnement des vis épiphysaires sur le risque de déplacement secondaire	F LABBE (Brest)
		Évaluation fonctionnelle et de la force musculaire après ténotomie endoscopique du muscle ilio-psoas (IP) pour conflit IP- cupule après prothèse totale de hanche	A PORTET (Tours)		Traitement chirurgical du doigt à ressaut : étude comparative de l'ouverture de poulie A1 versus résection de bandelette ulnaire du fléchisseur superficiel des doigts	T MOUHIB (St Denis de la Réunion)
		Cartographie des fractures du naviculaire et intérêt clinique	Q DA CUNHA (Angers)		S-spoRTS: Pouvoir discriminant des scores d'épaule pour prédire le retour au sport en phase précoce après stabilisation antérieure. Avantage au scores subjectifs.	A BILLAUD (Mérignac)
		Les avancées en médecine/chirurgie de préservation cartilagineuse	A TRONCHOT (Rennes)		Les travailleurs manuels changent-ils de profession après une réparation arthroscopique de la coiffe des rotateurs ? Revue à 9 ans minimum d'une série de 165 cas.	D TEDAH (Brescia)
					Analyse échographique de la cicatrisation du sous-scapulaire après prothèse inversée d'épaule : inlay vs onlay	L BAVEREL (St Grégoire)



Heure	Salle	Sujet	Qui ?	Salle	Sujet	Qui ?
17h45/ 18h15	Crépeau	Controverse : Fracture de l'extrémité distale du fémur sur PTG Je les encloue : G PIETU (Nantes), quelques fois Je les plaque : G ALLARD (Quimper)	H NIÉTO (Niort)	Atalante	Conférence sous l'égide de la FESUM (Fédération des Services d'Urgence de la Main) : Urgences de la Main « les pièges à éviter, ce que l'on ne doit plus voir »	A TRABELSI (Sorgues), I AUQUIT AUCKBUR (Rouen), C FOSSATI (Marseille), S ROUZAUD (Bordeaux/Pessac)
18h15/ 18h45	Crépeau	Conférence : Imagerie médicale et IA, comment ça marche ?	H NIÉTO (Niort)			

SOO
Société Orthopédie de l'Ouest

DÎNER

*Rejoignez nous au Casino Barrière de La Rochelle
(15 allée du Mail à 20mn à pied de l'espace Encan)
30 mai 2024 à 19 h 30*

Exclusivement sur réservation
(tarif indiqué sur bulletin d'inscription au congrès).

Pour profiter de la salle de jeux (quelques jetons offerts), présentation de votre pièce d'identité obligatoire.

Veuillez nous informer de toute demande alimentaire si vous avez des allergies alimentaires ou des exigences diététiques particulières

60ème édition du Congrès de la S.O.O

Sous la Présidence de F.X GUNEPIN et F RABARIN

30 & 31 MAI 2024



La Rochelle – Centre Encan

www.soo.com.fr

PROGRAMME

VENDREDI

31 MAI

2024

PROGRAMME CONGRÈS SOO 2024

Arthrex Eclipse™ & Univers VaultLock®

Solution anatomique sans tige

Univers Revers™ & MGS

Solution inversée avec glène modulaire



VIP™
Virtual Implant Positioning

Logiciel de planification préopératoire avec guide de visée glénoïdienne*

**Service de planification préopératoire VIP™ (Virtual Implant Positioning™) avec instrumentation re-stérilisable et paramétrable pour chaque patient, dont l'objectif est d'optimiser le positionnement de la prothèse articulaire Arthrex le jour de la chirurgie.*

Les implants de cette gamme sont des dispositifs médicaux destinés à des professionnels de santé : consultez les notices spécifiques à chaque dispositif pour plus d'informations. Les gammes d'implants Arthrex Eclipse™ (DFU-0181) et Univers VaultLock® (DFU-0131) sont indiquées dans les arthroplasties d'épaule de première intention. Les gammes d'implants Univers Revers™ et MGS (DFU-0189) sont indiquées dans les arthroplasties d'épaule de première intention et de révision. Arthrex Eclipse™/Univers VaultLock®/Univers Revers™/MGS : Fabricant Arthrex Inc., DMI-III, CE2797, organisme habilité BSI Netherlands, remboursable par les organismes d'assurance maladie dans certaines conditions (modalités sur ameli.fr). Le système VIP™ comprend un logiciel et des instruments spécifiques destinés à faciliter la planification préopératoire et le placement peropératoire de la broche-guide de la glène utilisée pour préparer l'articulation en vue de l'implantation de l'implant glénoïdien dans l'arthroplastie totale d'épaule (TSA) ou l'arthroplastie totale d'épaule inversée (RTSA). Logiciel 5566VIP & Set d'instrumentation AR-5400-S pour VIP™ : Fabricant Arthrex Inc., DMI-I, DFU-0289, CE2797, organisme habilité BSI Netherlands, non remboursé.

© Arthrex France, 2024. Tous droits réservés. ADE-000579-fr-FR_A. info@arthrex.fr | www.arthrex.fr
Date de création : Janvier 2024. (réf) 24/01/ARTHREX/PM/001. Arthrex France




Merci

Un grand merci à tous nos partenaires industriels, fidèles et nouveaux bienvenus.



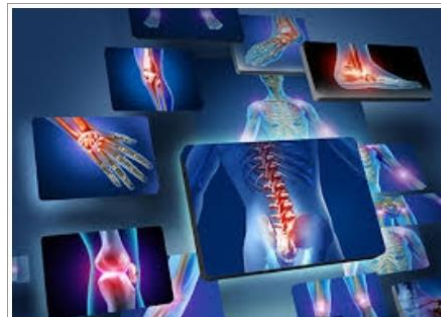
Nous comptons sur vous, amis congressistes, pour les visiter durant les pauses !!

Heure	Salle	Sujet	Qui?
07h30	Hall	Accueil des congressistes	
08h00/ 08h30	Crépeau	Assemblée Générale de la SOO : rapport financier, bourses SOO	Bureau SOO et les associés
08h30/ 08/40		Minute d'Histoire : Sterling BUNNEL, le père de la Chirurgie de la Main moderne 	F RABARIN (Trélazé)



Vendredi 31 mai 2024

Heure	Salle	Sujet	Qui?	Salle	Sujet	Qui ?	Salle	Sujet	Qui?
08h45/ 09h45	Crépeau	Culture Générale : la culture générale a-t-elle encore une utilité ?	AC MASQUELET	Atalante	Communications Généralités et traumatologie	M ALI (Orléans), E MEROLLA	HERON	Comment je fais ? Rachis	J LEBHAR (St Grégoire)
					La chirurgie peut-elle améliorer les douleurs des patients atteints de scoliose idiopathique de l'adolescent ?	A POIRI (Brest)		Pourquoi je fais des corrections/fusions sans greffe osseuse?	T ODENT (Tours)
					Résultats cliniques et radiologiques après arthrodèse radioscepholunaire post-traumatique	M DUCASSE (Caen)			
					Allergie aux métaux dans les arthroplasties trapézo-métacarpienne. Un schéma d'évolution systématique.	N MILLIOT (Angers)			
		En route pour Paris 2024 : accompagnement d'une athlète de haut niveau amputée de membre inférieur.	P BRUNEL (Angers)		Influence des erreurs techniques de pose de clou centromédullaire trochantérien court non augmenté sur le balayage cervico-céphalique à 3 mois de suivi minimum.	D BROCHARD (Morlaix)			
					Étude préliminaire de l'impact du type de verrouillage distal (statique ou dynamique) des clous courts de fémur sur la survenue de déplacement secondaire des fractures de l'extrémité supérieure du fémur dans une population de plus de 65 ans	E SIRET (Limoges)			
					Taux de publication des études présentées à la réunion de la Société d'Orthopédie de l'Ouest en 2013 et 2014	H COMMON (Rennes)			
					Évaluation de l'impact des Large Language Learning Models sur les articles soumis à OTSR : Une Augmentation Significative de l'Utilisation de l'Intelligence Artificielle en 2023	G MAROTEAU (Caen)			
					Etude anatomique des branches d'innervation motrice du nerf radial destinées au triceps brachial	M MOMBELLET (Tours)			



Vendredi 31 mai 2024

Heure	Salle	Sujet	Qui?	Salle	Sujet	Qui ?	Salle	Sujet	Qui?
09h45/ 10h45	Crépeau	Comment je fais ? Membre inférieur	J BRILHAULT (Trélazé)	Atalante	Table ronde : la rhizarthrose du sujet jeune	N BIGORRE (Trélazé)	Héron	Communications orales rachis	
		L'arthrodèse sous talienne sous arthro par voie latérale.	C DUJARDIN (Olivet)		Intro : Définition d'un sujet jeune... et particularité de la rhizarthrose dans cette population	N BIGORRE		Arthrodèse lombaire mini-invasive (UNILIF) en contexte de scoliose lombaire dégénérative : résultats préliminaires d'une étude prospective	L BRZUSTOWICZ (Angers)
		Comment je fais un transfert endoscopique du long fléchisseur de l'hallux (FHL) pour une rupture chronique du tendon d'Achille?	FX SEVESTRE (Rennes)		Biomécanique de l'articulation trapézo-métacarpienne	A CAMBON (vidéo)		Place de l'EMG et des PES/PEM pour le chirurgien du rachis	M PIHAN (St Grégoire)
		"une fracture-luxation de cheville irréductible ?"	H NIÉTO (Niort)		Présentation de la série et résultats	M FRESLON (Poitiers)			
		Comment je corrige une pente tibiale excessive ?	G DEMEY (Lyon)		Traitement conservateur : infiltration/viscosupplémentation. Rééducation	I BRECHET (Quimper)/ F DEGEZ (Trélazé)			
		Comment je choisis la chirurgie la plus adaptée selon le type de conflit de hanche?	K BRULEFERT (Nantes)		Chirurgie conservatrice : ostéotomies, greffe chondrale	G BACLE (Tours) / L OBERT (Besançon)			
		Comment je fais mes prothèses (hanche/genou) en ambulatoire ?	F DUCELLIER (Angers)		Chirurgie non conservatrice : trapézoctomie, prothèse couplée, pyrocarbones, indications confidentielles (arthrodèse TM, arthroscopie, dénervation)	C ANDRO (Brest)/ FA LECOQ (Nantes) /M LIOT (Angoulême)			
		Comment je prélève un tendon quadricipital ?	J MENETREY (Paris)		Arbre décisionnel	N BIGORRE (Trélazé)			
		Comment je réalise une plastie du LCM?	N GRAVELEAU (Mérignac)		Conclusion / discussion avec la salle	N BIGORRE (Trélazé)			



10h45/11h30

PAUSE / VISITE EXPO

Heure	Salle	Sujet	Qui ?	Salle	Sujet	Qui ?
11h30 / 12h15	Crépeau	Conférence - Gestion de crise : P DE BRIANCON et C BERROD (Retour d'expérience sur l'échouage du TK BREMEN dans le Morbihan en 2011)	FX GUNEPIN (Lorient)	Héron	Table ronde Rachis : « Il était une fois les TLIF dans l'ouest »	J LEBHAR (St Grégoire)
					Les TLIF sont-elles toujours un Gold Standard en 2024 ?	B BOUYER (Bordeaux)
					Quelle est notre pratique en France ?	N VALLEE (St Grégoire)
12h15 / 12h45	Crépeau	Conférence - Apport de la biologie en chirurgie orthopédique : J MENETREY	F DUBRANA (Brest), H ROBERT (Château Gontier)		Pourquoi je suis passé à des implants en titane	C DEJEAN (Paris)
					UNILIF : les résultats à long terme me donnent raison	Q HAMEL (Angers)
					TLIF mini invasive : j'écarte ou je distrupte	G GUERIN, J LEBHAR
					Conclusion	J LEBHAR

12h45/14h00

DÉJEUNER : VISITE EXPO et ATELIERS PARTENAIRES

MATHYS  +  LimaCorporate ARE NOW  enovis™

12h45 / 13h45 – Salle EIDER

Titre : « Prothèse inversée : Médialisation ? Latéralisation ? Et si l'avenir était à la centralisation ? »

Orateurs : Ph COLLIN (St Grégoire), L BAVEREL (St Grégoire)

Modérateur : Y BOUJU (St Herblain)



12h45 / 13h45 – Salle CHANCHARDON

Titre : « Prothèse TMC : chassez les idées reçues »

Animateur : A TRABELSI (Sorgues), 28 années d'expérience !!

Vendredi 31 mai 2024

Heure	Salle	Sujet	Qui ?	Salle	Sujet	Qui ?
14h00/ 14h30	Crépeau	Controverse Hanche traumatique Fracture du col du patient après 70 ans : Je cimente ma tige : J CURADO (Rouen) Je ne cimente pas ma tige : F DUCELLIER (Angers)	P BRUNET (Quimper), V CRENN (Nantes)	CASOAR	Session Jeun's HANCHE / GENOU / PROTHESES CCA : B SALLE (Tours) et G MAROTEAU (Caen)	J DRUON (Rouen)
				ATALANTE	Session Jeun's GENOU LIGAMENTAIRE CCA : M DROUINEAU (Rennes) et A COMBAL (Nantes)	N GRAVELEAU (Mérignac), H COMMON (Rennes)
14h30 / 15h00	Crépeau	Controverse Genou Pincement interne : Je fais une PUC: G LE HENAFF Je fais une OTV: G MERGENTHALER	F DUBRANA (Brest), G DEMEY (Lyon)	TADORNE	Session Jeun's MAIN / POIGNET CCA : R DUMARTINET (Trélazé) et B LATELISE (Quincay)	N BIGORRE (Trélazé)
				BALEINES	Session Jeun's EPAULE / COUDE CCA : M CAUBRIERE et P BORDURE de Trélazé	G NOURISSAT (Paris)
				HERON	Session Jeun's RACHIS CCA : A BOISHARDY et M HUNEIDI	B BOUYER (Bouyer), E FERRERO et J LEBHAR (St Grégoire)



Vendredi 31 mai 2024

Heure	Salle	Sujet	Qui ?	Salle	Sujet	Qui ?
15h00 / 16h00	Crépeau	Table Ronde des jeunes : fracture tri malléolaire	L RONY (Angers)	Atalante 15h00/15h30	Conférence : le 5^{ème} doigt dans la maladie de Dupuytren	G RAIMBEAU (Trélazé)
		Bilan radiologique en 2024	R SACCO (Rouen), LP MAUGARD (Tours)			
		Peut-on vraiment parler de fractures bimalléolaires ?	G MAROTEAU (Caen), J MAXIMEN (Rennes)			
		La chirurgie à proprement parler	A YVINO (Brest), G TRAN (Nantes)	Atalante 15h30/16h00	Conférence : L'erreur en chirurgie... prédire ou prévoir ? Faire face ! Comment enfin enseigner l'erreur ?	L OBERT (Besançon)
		Et ensuite ?	R DELMON (Poitiers), V RELOT (Limoges)			
		Illustration par deux cas cliniques	R HUGUET (Bordeaux), C PHILIPPE (Toulouse)			
		Conclusion	L RONY (Angers)			

16h00 / 16h45 PAUSE / VISITE EXPO



Heure	Salle	Sujet	Qui?
16h45/17h45	Crépeau	Conférence : temps d'échange avec Alain GAUTIER, navigateur de courses au large et Thierry CHARLAND, médecin du sport 	FX GUNEPIN et Th MUSSET
17h45/18h00	Crépeau	Passation et présentation du congrès 2025	FX GUNEPIN, F RABARIN et H NIÉTO



En route pour 2025 !!

19 & 20 juin à la Rochelle



19 & 20 JUIN
2025



61^{ème}
CONGRÈS
DE LA SOO

SOUS LA PRÉSIDENTIE DE
HERVÉ NIÉTO

**ESPACE ENCAN
LA ROCHELLE**

WWW.SOO.COM.FR

Page logos partenaires à venir



Merci

Un grand merci à tous nos partenaires industriels, fidèles et nouveaux bienvenus.

STAND	PARTENAIRE	STAND	PARTENAIRE
1			
2			
3			
4			
5			
6			
7			
8			
9			
10			
11			
12			
13			
14			
15			
16			
17			
18			
19			
20			
21			