SOO 2012

45e Réunion de la Société Orthopédique et de Traumatologie de l'Ouest

sous la présidence de Gilles Marcillaud (la Roche sur Yon)

21, 22 et 23 Juin à Nantes

FMC

20 points

L'adaptation morphologique



ML adaptés aux différents morphotypes

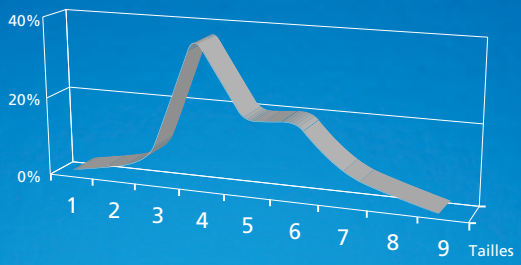

Progression AP = 2,5 mm

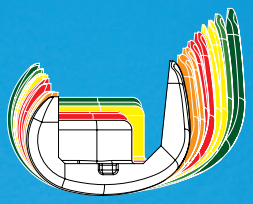

CERAVER
EXPERIENCE - INNOVATION

www.ceraver.com

Le Mot du Président

Chers collègues,
Chers amis,

C'est avec un très grand plaisir que je vous accueillerai pour ce 45e congrès de la SOO.
Le Palais des congrès de Nantes est un lieu idéal pour cette manifestation : proche du centre-ville, à deux pas de la gare, d'accès et de stationnement facile, de grandes salles parfaitement équipées : tout est réuni pour votre plus grand confort.
Le congrès débute le jeudi à 9h00 par la séance maintenant traditionnelle et très appréciée de discussion de dossiers. Le programme essaie de garder un bon équilibre entre les communications, les tables rondes, les conférences.
Cette année encore le grand nombre de propositions de communications témoigne de l'attachement et de l'intérêt que vous portez à notre société. Il n'a pas été possible de toutes les inscrire au programme, mais chaque auteur non retenu pourra présenter son travail sous forme de poster. Communications et posters sont dotés d'un prix dont vous serez le jury.
Les tables rondes promettent d'être passionnantes : vous y reconnaîtrez l'importance du travail fourni par les différentes équipes sous la direction de LE. Gayet, JL. Charissoux, JL. Doré et F. Dubrana. Ce type de travail est extrêmement enrichissant pour les participants : n'hésitez pas à vous inscrire pour les tables rondes à venir : vous en retirerez beaucoup.
C'est avec Jean Brilhaut que sera animé le face à face « chirurgie percutanée du pied » entre deux pointures de la chirurgie du pied : Thibaud Leemrisje et Thomas Bauer.
Enfin, René Verdonk nous fait l'honneur et l'amitié d'assister à notre congrès. Ne manquez pas sa conférence : fort de sa riche expérience il y fera la synthèse des prises en charge possibles des lésions méniscales.
Notre société est généraliste et pour le rester doit intégrer une dimension professionnelle. C'est dans ce sens que j'ai proposé une matinée du président ouverte sur ce qui entoure et influence notre exercice quotidien technique et scientifique. La compréhension de cet environnement doit nous permettre de mieux le maîtriser. Alain Foltzer développera le point de vue de nos partenaires au quotidien que sont les chefs d'établissement de santé. Christian Cistac parlera d'infection nosocomiale au stade du contentieux : le point de vue de la victime, de l'expert, de l'avocat. Alain-Charles Masquelet évoquera ce qui nous éloigne de la rationalité dans notre jugement et nos prises de décision. Enfin, j'ai demandé à Jacques Attali, notre invité d'honneur, de nous fournir, non des solutions mais des réflexions, des pistes, des signes pour nous permettre d'explorer par nous-mêmes ces « fissures dans l'infortune » et ainsi d'élaborer une stratégie pour l'avenir.

Simplicité et convivialité caractérisent notre société et s'exprimeront lors du traditionnel dîner du vendredi soir où nous rejoindrons nos compagnes après leur découverte du patrimoine nantais : je vous y espère nombreux !

À très bientôt pour un excellent congrès 2012.

Gilles MARCILLAUD
Président SOO 2012

Validation crédits FMC :

La participation au congrès SOO permet l'obtention de points FMC (**20 points pour l'ensemble du congrès**). Ceci entraîne bien sûr quelques contraintes :

- Votre présence effective lors des sessions validantes.
- Une évaluation du contenu des séances par les congressistes.
- L'enregistrement de vos réponses après le congrès sur le site S.O.O. aux QCM des séances auxquelles vous aurez participées.

Obtenir vos crédits FMC et votre bulletin de présence :

- Les Crédits FMC vous seront attribués automatiquement après l'enregistrement sur le site de vos réponses aux QCM des différentes sessions du congrès.
- Votre bulletin de présence sera imprimable à partir du site après avoir renseigné le questionnaire d'évaluation du congrès.

www.soo.com.fr
Login : votre nom tel qu'il apparaît sur votre badge en minuscule, sans espace ni accent.
Mot de passe : n° de badge.

QUIZ dans les stands « Parcours Pédagogique »

Nous renouvelons, compte tenu du succès qu'elle remporte chaque année, l'expérience du concours quiz organisé pendant la durée du congrès dans les stands, véritable parcours pédagogique. Le lauréat recevra un prix de 1 000 €.

Concours du meilleur poster et de la meilleure présentation (flash ou communication)

Les lauréats recevront une tablette numérique. Ils devront être présents lors de la remise des prix, samedi matin 23 juin.

Prix de thèse – Prix du Groupe 3h

Un prix de 1 000 € sera attribué à la meilleure thèse de l'Ouest. Le lauréat disposera de 5 minutes pour présenter le sujet de sa thèse (si celle-ci ne fait pas l'objet d'une communication orale).

Bourses SOO

Chaque année, la SOO alloue deux bourses de 2 000 € à un interne ou un chef de clinique.

- Bourse de voyage
- Bourse d'études des techniques de l'Ouest sur un thème défini par le bureau

Soumission de candidature avant le 30 janvier chaque année, renseignements sur le site : **www.soo.com.fr**

Réunion scientifique

- Seuls les membres, les postulants à la SOO et les invités de la Société peuvent prendre la parole au cours des réunions scientifiques
- Les orateurs doivent impérativement se limiter au temps de parole qui leur est imparti.

Réservations hôtelières

Le bureau organisateur n'assurera aucune réservation hôtelière. Les réservations hôtelières sont à faire directement sur le site de la SOO **(www.soo.com.fr)** – rubrique congrès/hébergement. Attention, Nantes accueille de nombreuses manifestations à cette époque et nous vous invitons à faire vos réservations le plus rapidement possible.

Restauration

Jeudi soir : un cocktail sera servi **gracieusement** autour des stands, à l'issue des séances du jeudi après-midi de 19h00 à 20h00.

Déjeuners de travail sous forme de buffets dans l'exposition jeudi, vendredi, inclus dans l'inscription. Pauses

Soirée SOO - Vendredi 22 juin – (sur réservation uniquement – 70 €)

Le bureau organise une soirée décontractée et ludique, au Domaine de la POTERIE sur les bords de la Loire : **Concours découverte œnologique** autour d'un apéritif que nous accompagnerons **de jeux d'adresse géants en bois**, où tous pourront s'amuser avant le dîner. (70,00 € sur réservation). *Transfert aller-retour en car.*

Tous les membres de la Société sont invités à participer à l'Assemblée Générale.
Seuls les membres titulaires sont appelés à voter.

ORDRE DU JOUR

Renouvellement du bureau

FAIZON Gilles	Tours	Président 2012/2013
MUSSET Thierry	Ploemeur/Lorient	1er Vice-Président
PASSUTI Norbert	Nantes	2e Vice-Président
MARCILLAUD Gilles	La Roche/Yon	Président sortant

Les membres suivants sont titularisés sur proposition du bureau

AL MAWLAWI Imad	Dieppe	**GOUGAM Thierry**	St. Junien
BARRERA BUSTOS Mauricio	Châteaubriant	**HEDDE Christian**	Le Mans
BAUDRY Cécile	St. Malo	**LUZERNE Frédéric**	Elbeuf
CATIMEL Christophe	Le Mans	**MICLESCU Razvan**	Guéret
EMILY Sébastien	St. Brieuc	**NASSER Hayssam**	Chatellerault
FRIOUX Renaud	Vannes	**SAUVAGE Loic**	Nantes

Candidatures Membres Associés Régionaux

ABU AMARA Saad	Rouen	JF.Mallet / J. Lechevallier
AUBERT Patrick	Cherbourg	F. Dubrana / H. Parent
BURGOT Denis	La Chaussée St. Victor	L. Favard / G. Marcillaud
GEDOUIN J. Emmanuel	Nantes	J. Letenneur / H. Thomazeau
HEIZMANN Jean	La Roche/Yon	G. Marcillaud / Ch.Cistac
PLANCHENAULT Marc	Blois	G. Faizon / F. Rabarin
PREYSSAS Philippe	La Chaussée St. Victor	F. Rabarin / C. Le Du
RAZANABOLA Fredson	Orléans	W. Aryan / R. Michel
SCHIELE Philippe	Brest	F. Rabarin / D. Le Nen
VIGUIE Guillaume	La Roche/Yon	G. Marcillaud / Ch.Cistac

Membres « Juniors »

CHU Caen :	Charles FRANQUEVILLE – Aude SEBILO
CHU Angers :	Pierre de SAINTE HERMINE
CHU Rennes :	Jonathan BENOIT
CHU Brest :	Damien CHEVAL
CH Cherbourg :	Julien DUNET
CHU Tours :	J. Charles AGOUT – Damien BABUSIAUX – J. Baptiste NERON Vincent NOEL – Julien STANOVICI
CH Niort :	Bertrand MILLET BARBE
CHU Rouen :	Louis MALEKPOUR
CHU Nantes :	Kévin ANDRIEU – Nicolas BOUGUENEC – Sylvain BRIAND – Fabrice COLIN – Edward de KEATING – François LINTZ

État des tables rondes 2013 :

Avenir à long terme de la double arthrodèse sous-astra (et/ou) médio-tarsienne. G. KERHOUSSE (Rennes)

Pathologie du nerf ulnaire. J. LAULAN (Tours) et F. RABARIN (Angers-Trelazé)

Quoi de neuf en chirurgie autour de l'articulation fémoro-patellaire. Th. WILLIAMS (Brest/Tours)

Rapport du trésorier : bilan du congrès 2011

ASSEMBLÉE GÉNÉRALE - VENDREDI 22 JUIN 2012 À 16h00

BON POUR POUVOIR

Assemblée Générale
Vendredi 22 juin 2012

Je soussigné(e) .....

donner pouvoir à .....

Pour voter en mon NOM à

L'ASSEMBLÉE GÉNÉRALE ORDINAIRE

De la SOO le vendredi 22 juin 2012

Cité des Congrès - Nantes

Signature, précédée de la mention manuscrite : « bon pour pouvoir »

À.....le.....

NB. Seuls les membres titulaires sont appelés à voter.
Si vous devez être absent à la réunion, vous devez remplir ce pouvoir et le remettre à votre mandataire. Celui-ci devra le remettre au secrétariat avant le début de l'A.G.

Jeudi 21 juin	FMC 8 points
8h30	Ouverture du secrétariat
09h00/10h30	Discussion de dossiers / Petit déjeuner « Café ortho » (Pédiatrie – Traumatologie - Épaule)
10h45/12h45	**Table ronde : PUC**
12h45/14h15	Déjeuner sur place dans l'exposition. Atelier MEDACTA Atelier TORNIER
14h15/16h00	Communications particulières
16h00/16h15	Rapport Bourse SOO « Techniques de l'Ouest » Rapport Bourse de voyage SOO
16h15/17h00	Pause – visite des stands – Quiz (Parcours pédagogique)
17h00/19h00	**Table ronde : Tendon d'Achille**
19h00/20h00	Cocktail d'accueil dans les stands

Vendredi 22 juin	FMC 8 points
8h00/08h15	Discours du Président.
08h15/09h15	Débriefing d'une infection nosocomiale – C. Cistac Le ressort du jugement médical – AC Masquelet Stratégie des établissements de santé – A. Foltzer
09h15/10h00	**Conférence d'enseignement** Traitement des pathologies méniscales : de l'abstention à la transplantation – R. Verdonk (Gand)
10h00/10h45	Pause – visite des stands – Quiz (Parcours pédagogique)
10h45/11h45	**Conférence Invité d'honneur : Jacques ATTALI**
11h45/12h45	**Controverse :** Chirurgie percutanée du pied : Modérateur Jean Brilhault Thibaut LEEMRIJSE (Bruxelles) Thomas BAUER (Paris)
12h45/14h15	Déjeuner sur place Atelier BIOMET Atelier DEPUY
14h30/16h00	Communications particulières
16h00/16h30	Assemblée générale
16h30/17h15	Pause – visite des stands – Quiz (Parcours pédagogique)
17h15/19h15	**Table ronde : Fracture des plateaux tibiaux**
19h30/19h45	Départ cars /Soirée SOO

Samedi 23 juin	FMC 4 points
08h00/10h00	Communications particulières (hanche – genou)
10h00/10h45	Pause – visite des stands
10h45/11h00	Remise des Prix SOO et du Quiz
11h00/13h00	**Table ronde : Que reste-t-il de nos rêves passés ?**

Crédits Photo © CLIPAREA.com - Fotolia.com

smith&nephew

Pour la génération d'aujourd'hui.
Pour celles de demain.
Smith & Nephew innove.

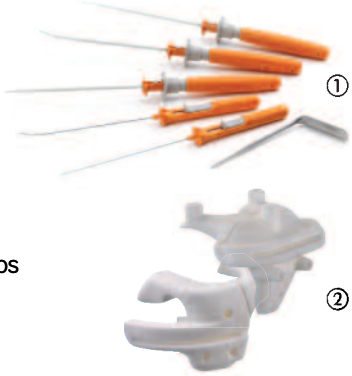

1. **FAST-FIX° 360** : Sutures méniscales.

2. **VISIONAIRE°** : Une instrumentation sur mesure pour vos prothèses totales de genou.

Smith & Nephew Orthopaedics France SAS
12-14 Villa des Fleurs - F-92400 Courbevoie
Tél : 01.49.97.04.60 - Fax : 01.49.97.04.66

Smith & Nephew SAS (Endoscopie)
25, bd Marie et Alexandre Oyon - F-72019 Le Mans Cedex 2
Tél : 02.43.83.24.22 – Fax : 02.43.83.23.09

°marque déposée par Smith & Nephew - OR 01 001 A, Ed.01-2012

08h30 : Ouverture du secrétariat

09h00 : Discussion de dossiers / Petit déjeuner « Café ortho »

Pédiatrie :
Modérateur : C. Bronfen (Caen). Experts : F. Bergerault (Tours) – S. Guillard (Nantes)
Traumatologie :
Modérateur : P. Cronier (Angers).
Épaule :
Modérateur : C. Le Du (Tours). Experts : H. Thomazeau (Rennes) – O. Courage (Le Havre)

10h45 : Table ronde

Prothèse unicompartimentale du genou. Pourquoi ? Comment ? Pour qui ?

Sous la direction de B. Lebel (Caen) et J. Brilhault (Tours)
Coordinateur JL.Doré (Tours)
avec
P. Bonnevialle (Toulouse) – Ph. Cartier (Paris) - Casin (Angers) - S. Chapuis (Toulouse) R. Chatellard (Tours) - M. Colmar (St Brieuc) – C. Mabit (Limoges) - H. Niéto (Niort) J. Pernin (Angers) - G. Raynaud (Nantes) - H. Robert (Mayenne) - JL. Rouvillain (Fort de France) - Th. De Rouvray (Tours) - V. Sauleau (Brest) - A. Sebilo (Caen)

Introduction (J.L. Doré).
PUC, PTG, OTV en France (B. Lebel).
Pourquoi ?
- PUC versus traitement conservateur (C. Mabit).
- PUC versus PTG (C. Casin).
- Qualité de vie - Courbe de survie (H. Robert).
- Série SOO (B. Lebel).

Comment ?
- Résultats selon la radiographie post–opératoire (V. Sauleau).
- Résultats selon type d'implant (P. Bonnevialle).
- Résultats selon la technique de pose (J. Brilhault).
- La navigation améliore-t-elle la pose ? (M. Colmar).
- Cause d'échec des PUC (J. Pernin).
- Comment reprendre une PUC ? (H. Niéto – G. Raynaud).

Pour Qui ?
- Quel bilan radio demander en pré-opératoire ? (R. Chatellard).
- Résultats selon la fémoro patellaire (J-L. Rouvillain).
- Pour quelle pathologie proposer une PUC ? (Th. de Rouvray).
- Selon l'état des autres compartiments du genou que décider ? (B. Lebel).
- Quel environnement ? Limite des indications (A. Sebilo).

Expert :
- Les recettes des bons résultats à long terme (Ph. Cartier).

Conclusions : (B.Lebel – J. Brilhault).

12h45 : Restauration sur place dans l'exposition

12h45 : Sessions partenaires :

Sté MEDACTA

AMIS® - La voie antérieure Pas à Pas

Histoire de la voie antérieure - La technique AMIS® en vidéo - La courbe d'apprentissage - Trucs & Astuces

K. Ajouy (Nantes), G. Amsallem (Périgueux), JL. Polard (Rennes), G. Viguié (La Roche/Yon).

Sté TORNIER

Genou Tornier HLS Kneetec. Partage d'expérience sur 28 ans de recul.

O. Courage (Le Havre), D. Martin (Chartres)

14h15 : Communications particulières

modérateurs : Ch. Hulet (Caen), C. Bronfen (Caen), H. Niéto (Niort)

C01	Conflit ostéo-méniscal : intérêt de sa sémiologie IRM dans le diagnostic d'une lésion méniscale instable. ***G. Marcillaud,*** *Ch. Cistac, J. Heizmann, Y. Moisan (La Roche/Yon)*
F01	Les ostéonécroses du genou après méniscectomies réalisées par voie arthroscopique : à propos de 2 cas et revue de la littérature. ***JC. Moynot,*** *Ch. Cistac, J. Heizmann, Y. Moisan (La Roche/Yon)*
C02	Modifications de longueur et limite élastique d'une greffe de LCA aux ischio-jambiers sous charges cycliques. Analyse comparative de quatre systèmes de fixation tibiale. ***H. Robert*** *(Mayenne), GA. Odri (Nantes), M. Colette (Bruxelles), H. Lanternier (St. Nazaire), X. Cassard (Toulouse), Th. de Polignac (Annecy)*
C03	Résultats préliminaires d'une série prospective de 24 reconstructions du ligament fémoro-patellaire médial (MPFL) dans le traitement des luxations épisodiques de la rotule. ***J. Pernin****, A. Monod (Trélazé)*
C04	Prothèse totale de fémur en chirurgie tumorale et de reprise. Expérience de 9 cas. ***P. Bonnevialle,*** *JF. Coste, JL. Tricoire, JM. Laffosse, P. Mansat, Ph. Chiron (Toulouse)*
F02	Étude comparative de deux méthodes d'épargne sanguine après arthroplastie totale de genou (QUIXIL® versus AUTOTRANSFUSION CATS®). ***B. Millet-Barbé****, C. Baroan, H. Niéto (Niort)*
F03	Insensibilité congénitale à la douleur de type 4 et complications orthopédiques. ***W. Kim,*** *A. Guinot, S. Marleix, M. Chapuis, B. Fraisse, Ph. Violas (Rennes)*
C05	Chirurgie percutanée de l'hallux valgus de l'enfant : résultats à court terme d'une série de 33 pieds opérés. ***Th. Gicquel****, S. Marleix, B. Fraisse, M. Chapuis, Ph. Violas (Rennes)*
C06	Ostéotomies d'ouverture proximale du premier métatarsien dans la chirurgie de l'hallux valgus. Revue de la littérature et expérience d'une série de 60 cas, 11 ans de recul moyen. ***C. Pfirrmann****, R. Lopes, JM. Philippeau, N. Passuti, F. Gouin, J. Letenneur (Nantes)*
C07	Traitement arthroscopique du conflit antéro-latéral de la cheville. ***JL. Rouvillain****, W. Daoud, Y. Cotonea, E. Garron, C. Zeknini (Fort de France)*
C08	Particularités de la couverture des pertes de substance au niveau de la cheville et de la face dorsale du pied : intérêt du lambeau de Fascia Superficialis Temporalis. À propos de 15 cas. ***F. Duteille****, F. Bellier, D. Waast, JY. Sartre, G. Martin, L. Bourdais, P. Perrot (Nantes)*
C09	Ostéosynthèse des fractures comminutives du naviculaire par plaque verrouillée, à propos de 8 cas. ***P. Cronier****, V. Steiger, JM. Frin (Angers)*

16h00 : Bourses SOO

- **Bourse SOO « Les techniques de l'Ouest »**
  Luxation antérieure récidivante de l'épaule – R. Lancigu (Angers)
- **Bourse de voyage**
  Présentation et synthèse du voyage d'étude en Italie de A. Petit (Tours)

16h15 : Pause – visite des stands – Concours Quiz

17h00 : Table ronde

Le tendon d'Achille au fil de la vie
Sous la direction de JL. Charissoux (Limoges)
avec
J. Brilhault (Tours), K Brulefert (Nantes), C. Coste (Limoges),
JC. Daviet (Limoges), L. Hubert (Angers), L. Lafon (Tours),
F. Lintz (Nantes), B. Longis (Limoges), PS. Marcheix (Limoges),
P. Rochcongar (Rennes), B. Rousseau (Nantes), JL. Rouvillain (Fort de France),
F. Verdière (Limoges), J. Vernois (Amiens)

Introduction (JL. Charissoux)
Imagerie, TA et Gastrocnémiens (F. Verdière)
Le TA dans le PBVE du nouveau-né et chez l'IM (B. Longis)
Les tendinopathies d'Achille :

- Tendinopathies corporéales (paratendinites, tendinoses), intérêt des ondes de choc radiaires, des concentrés plaquettaires...
- Tendinopathies basses (maladie d'Haglund, bursites rétro et pré-achilléennes, tendinopathies d'insertion).

Prise en charge médicale : (P. Rochcongar)
Prise en charge chirurgicale : (J. Vernois)
Les ruptures d'Achille,

- Expérience de Nantes (K. Brulefert, F. Lintz).
- Expérience de Tours (L. Lafon, J. Brilhault).
- Expérience de Limoges : Ténolig et rééd. (C. Coste, PS. Marcheix).
- Expérience de Fort de France : Suture selon Ma et Griffith (JL. Rouvillain).

Prise en charge orthopédique et fonctionnelle des ruptures du tendon d'Achille (B. Rousseau).
Évaluation du traitement chirurgical des ruptures récentes du tendon d'Achille par tests isocinétiques : (JC. Daviet)
Prise en charge des ruptures négligées (plasties..., allogreffes...) : (J. Vernois)
La chirurgie du tendon d'Achille dans les séquelles spastiques (hémiplégiques, Little, hérédo-dégénérescences...) (L. Hubert).
Conclusion : (JL. Charissoux)

19h00 : Cocktail d'accueil dans l'exposition

08h00 :	**Discours du Président : G. Marcillaud**
08h15 :	**Matinée du Président**
C10	**Débriefing d'une infection nosocomiale** C. Cistac (La Roche/Yon)
C11	**Le ressort du jugement médical** AC. Masquelet (Paris)
C12	**Stratégie des établissements de santé** A. Foltzer (Directeur général Groupe 3h - La Roche/Yon)
09h15 :	**Conférence d'enseignement**
	Traitement des pathologies méniscales : De l'abstention à la transplantation. R.Verdonk (Gent - Belgique).
10h00 :	**Pause – visite des stands – Concours Quiz**
10h45 :	**Invité d'honneur : Jacques ATTALI**
	Santé et économie : menaces et promesses.
11h45 :	**Controverse**
	Chirurgie per-cutanée du pied. Th. Leemrijse (Bruxelles) Th. Bauer (Paris), modérateur : J. Brilhault (Tours)
12h45 :	**Restauration sur place dans l'exposition**
12h45 :	**Sessions partenaires**
	- Sté DePUY événement DePUY **- Sté BIOMET** « Système Signature Biomet : guides personnalisés pour la pose de prothèse de genou ».



14h30 :	**Communications particulières** *modérateurs : Ph. Rosset (Tours), Th. Musset (Lorient)*
C13	Prothèses Totales de Hanche : type d'implant, instabilité, squeaking, voie d'abord L'avis de 108 chirurgiens de la Société Orthopédique de l'Ouest. ***B. Vasse*****, *R. Beya**, M. Grau-Ortiz* (Poitiers* - La Rochelle**)*
C14	La chirurgie assistée par ordinateur permet-elle d'améliorer la restitution de la longueur et de l'offset global lors d'une PTH ? ***N. Bougennec,*** *GA. Odri, D. Waast, JM. Philippeau, F. Lintz, F. Gouin (Nantes)*
C15	Les fractures d'inserts "sandwich" en céramique. ***R. Lopes,*** *JM. Philippeau, N. Passuti, F. Gouin (Nantes)*
F04	Fixation interne des fractures du fémur sur PTH, type B et C, par plaque anatomique à vis bloquées, LISS inversée. À propos de 50 cas. ***F. Razanabola****, A. Mazen, D. Ocneriu, W. Aryan, D. Yaffi, A. Boutrig, H. Benyahia (Orléans)*
C16	Révision à 10 ans de recul minimum de 83 prothèses totales de hanches cimentées PF® (Zimmer) et analyse des modifications osseuses péri-prothétiques. ***M. Aubault****, Ph. Rosset, L. Lafon (Tours)*
C17	Prothèses totales de hanche avec couple de frottement métal/métal 28mm "Historique". Résultats à 16 ans minimum de recul d'une série continue. ***Ph. Triclot*** *(Saint Grégoire)*
F05	Reprise de prothèses totales de hanche par voie transfémorale et tige longue à verrouillage in-situ : Résultats d'une série prospective de 46 descellements aseptiques. ***S. Teyssédou****, M. Grau-Ortiz, M. Saget, T. Vendeuvre, P. Pries, LE. Gayet (Poitiers)*
C18	Tige fémorale de reprise avec revêtement complet d'hydroxyapatite, modulaire et à verrouillage distal. Série prospective de 47 tiges au recul minimum de 5 ans. ***J. Druon****, LR. Lenail, Ph. Rosset (Tours)*
C19	Les reprises des descellements fémoraux (DF) aseptiques avec perte de substance osseuse (PDSO) étendue par prothèse à longue tige verrouillée recouverte d'hydro xyapatite Extrême (1er modèle à 3 composants). À propos d'une série continue de 33 cas ayant plus de 5 ans de recul. ***J. Benoist****, JC. Lambotte, JL. Polard, D. Huten (Rennes)*
C20	Ostéosynthèse par vissage percutané des lésions instables de l'anneau pelvien : Apport de la navigation sous scanner (O-ARM). ***C. Coste****, Y. Asloum, P. Dijoux, PS. Marcheix, Ch. Mabit (Limoges)*
16h00 :	**Assemblée Générale**
16h30 :	**Pause – visite des stands – Concours Quiz**

VENDREDI 22 JUIN

17h15 : Table ronde

Fracture des plateaux tibiaux.

Sous la direction de LE. Gayet (Poitiers)
avec
D. Babusiaux (Tours), P. Bizot (Angers), Burdin (Caen),
M. Grau Ortiz (La Rochelle), D. Huten (Rennes), JF. Mérienne (Niort),
JM. Philippeau (Nantes), G. Piétu (Nantes), M. Saget (Poitiers),
V. Steiger (Angers), T. Vendeuvre (Poitiers)

Introduction, historique, épidémiologie (LE. Gayet)
Rappels anatomiques et biomécaniques. (D. Babusiaux)
Mécanisme et classifications, corrélation inter et intra observateurs (scanner). (D. Huten)
Diagnostic de la fracture et des lésions associées (M. Grau Ortiz)
Clinique (terrain et lésions associées)

- Examens complémentaires

Traitement non chirurgical (G. Burdin)

- Orthopédique par plâtre
- Sarmiento
- De Mourgues (traction-mobilisation) RCO 1964

Traitement Chirurgical

- Vissage sous ampli et/ou arthroscopie (JM. Philippeau)
- Ostéosynthèse par plaque non verrouillées, verrouillées et percutanées (JF. Mérienne)
- Fixation externe circulaire

Tubéroplastie (étude biomécanique) (T. Vendeuvre)
Place de la prothèse en urgence (G. Piétu)
Série de la SOO, matériel et méthode (M. Grau Ortiz)
Série de la SOO, résultats en fonction des traitements (M. Saget)
Série de la SOO, discussion (faut-il combler ou pas, ostéosynthèse verrouillée, voies d'abord, âge, lésions associées,...) (V. Steiger)
Cas cliniques (P. Bizot)
Proposition d'un organigramme de la CAT (LE. Gayet)

19h30 - 19h45 : Départ des cars – Soirée SOO

08h00 :	**Communications particulières** *modérateurs : F. Rabarin (Angers/Trélazé), G. Raimbeau (Angers/Trélazé), O. Courage (Le Havre), L. Favard (Tours)*
C21	Prévoir la récidive d'instabilité par l'utilisation du Score ISIS : étude prospective multicentrique de 113 Bankarts arthroscopiques au recul minimum de 3 ans. ***H. Thomazeau*** *(Rennes), Ch. Bessières (Nice), Ch. Charousset (Paris), J. Barth Grenoble), V. Beauthier (Paris), O. Courage (Le Havre) et la Société Française d'Arthroscopie*
C22	Corrélation entre la perte de mobilité active et la localisation d'une rupture massive de coiffe. Étude prospective de 100 cas. ***Ph. Collin*** *(Saint Grégoire), G. Walch (Lyon)*
C23	Prise en charge chirurgicale des tendinopathies rompues de la coiffe des rotateurs de l'épaule chez l'adulte. Analyse prospective d'une série continue de 50 cas. Évaluation de nos pratiques professionnelles. ***A. Williot****, L. Favard (Tours)*
C24	Ostéosynthèse percutanée des fractures de l'humérus proximal par plaque à vis bloquées (PHILOS). une série prospective à propos de 65 cas. ***M. Ali,*** *F. Razanabola, L. Capuano, H. Benhyahia, LD. Docnneriu, A. Boutrig, W. Aryan, D. Yaffi (Orléans)*
C25	Analyse par 137 scanners de la distance apex tête humérale / grand pectoral : validation d'un repère fiable de positionnement des prothèses d'épaule traumatique quelle que soit la voie d'abord. ***C. Peyron****, S. Aubry*, J. Uhring*, J. Boudard*, S.Rochet*, T. Lascar**, L. Obert* (Besançon*, Monaco**)*
C26	Étude scannographique de la morphologie du pilier de la scapula et conséquences pour l'arthroplastie totale inversée. ***JB. Sevrain****, P. Bizot, N. Bigorre (Angers)*
F06	Main de Jaccoud et main parkinsonienne : Deux tableaux cliniques similaire méconnus. ***D. Cheval****, B. Le Jacques, Ph. Chicault, D. Le Nen (Brest).*
C27	Tumeurs à cellules géantes des gaines synoviales de la main. Revue de 96 patients à un recul moyen de 12 ans. ***R. Lancigu****, G. Raimbeau, F. Rabarin, J. Jeudy, Y. Saint Cast, B. Cesari, PA. Fouque (Centre de la Main, Trélazé)*
C28	Arthroplastie du poignet par implant libre d'interposition en Pyrocarbone . Série prospective. À propos de 25 patients. **Th. Loubersac**, Ph. Bellemère, E. Gaisne, Y. Kerjean, C. Maes-Clavier (Nantes)
C29	L'ostéotomie cunéiforme de retournement (OCR) du radius dans la déformation de Madelung : à propos de 10 cas. ***F. Mallard****, J. Jeudy, F. Rabarin, G. Raimbeau, PA. Fouque, B. Césari, P. Bizot, Y. Saint-Cast (Angers)*
C30	Impact clinique et médico-économique des infections ostéo-articulaires sur une série rétrospective de 150 fractures et/ou luxations ouvertes stade 2 et 3 de Cauchoix. ***B. Le Jacques****, H. Roger, S. Ansart, E. Stindel, D. Le Nen (Brest)*
C31	Évolution naturelle des tumeurs desmoïdes extra-abdominales, sur la base d'une étude rétrospective de 46 cas. ***S. Briand****, A. Philippe**, O. Barbier**, A. Bertrand-Vasseur*, E. Bompas*, F. Gouin*. (Nantes*, Paris**)*

C32 Résultats de la prise en charge thérapeutique des compressions du nerf supra-scapulaire :
Étude rétrospective à propos de 23 cas.
***Y. Bouju**, J. Laulan, G. Bacle, E. Marteau, L. Favard (Tours)*

10h00 : Pause – visite des stands

10h45 : Remise des Prix

Meilleure communication, Meilleur Poster, Concours QUIZ,
Meilleure thèse de l'Ouest - **Prix Groupe 3h**

11h00 : Table ronde

Que reste-t-il de nos rêves passés ?
Sous la direction de F. Dubrana (Brest)

Introduction
F. Dubrana
Et si Ender avait raison ?
P. Aubert et J. Dunet (Cherbourg)
Cotrel-Dubousset : une instrumentation universelle à l'épreuve d'une pathologie.
HF. Parent (Angers/Trélazé)
Maladie de Dupuytren : l'indomptable rétraction.
G. Raimbeau (Angers/Trélazé)
Le rêve 'manqué' de la microchirurgie.
F. Rabarin (Angers/Trélazé)
La céramique : quel bilan après quatre décennies ?
P. Bizot (Angers), D. Blanquaert (CERAVER)
Cupules de resurfaçage de la hanche : beau rêve ou cauchemar ?
G. Faizon (Tours)
PTG & Ostéolyses : le suivi sur 20 ans d'un même système prothétique.
P. Graf (Brest)
Ligamentoplasties artificielles du genou. Bilan et réflexions plus de vingt ans après.
Ph. Buisson (Brest)
Conclusion : Faut-il innover et/ou transgresser pour avancer ?
F. Dubrana (Brest)

13h00 : Fin de la réunion - Rendez-vous à Tours en 2013...

SAMEDI 23 JUIN

Concours de Posters	
1	Ostéotomie tibiale de valgisation par addition médiale d'un coin de phosphate tricalcique. À propos d'une étude prospective de 60 cas. ***B. Belbachir*** *(Alger)*
2	Bases anatomiques de la tendinoscopie d'Achille. ***Ch. Mabit*** *(Limoges)*
3	Localisation rare d'une tumeur a cellules géantes : le calcaneus. ***A. Gaziz*** *(Batna)*
4	Kyste osseux essentiel du talus. ***A. Gaziz*** *(Batna)*
5	Pseudo-anévrysme de l'artère poplitée : complication inhabituelle d'une exostose. ***N. Boudjouraf*** *(Batna)*
6	Luxation du tendon tibial postérieur chez un marin. ***C. Baynat*** *(Brest)*
7	Prothèses inversées pour fracture après 70 ans : corrélation des résultats fonctionnels avec la hauteur prothétique et le raccourcissement huméral. ***J. Uhring*** *(Besançon)*
8	Ostéite chronique postopératoire du pubis. À propos d'un cas. ***C. Coste*** *(Limoges)*
9	La dégénérescence maligne des ostéomyélites. ***M. Chahbouni*** *(Safi)*
10	Le traitement chirurgical des para-ostéo-arthropathies neurogènes. À propos de 6 cas ***M. Chahbouni*** *(Safi)*
11	Vécu du patient après fracture du radius distal : Évaluation hebdomadaire prospective monocentrique par le Quickdash ***L. Obert*** *(Besançon)*
12	Première expérience d'utilisation de la V.A.C. Ulta® (V.A.C thérapie & Instillation) dans le traitement des plaies complexes en traumatologie. ***M. Ali*** *(Orléans)*
13	Sauvetage d'un dégantage cutané de la jambe grâce à la thérapie par pression négative (VAC®), à propos d'un cas. ***M. Ali*** *(Orléans)*
14	Intérêt de la V.A.C® Therapy dans la prise en charge d'un traumatisme sévère du coude, à propos d'un cas. ***M. Ali*** *(Orléans)*
15	Fractures supra-condyliennes en flexion du coude chez l'enfant : Résultats d'une série. de 30 cas. ***N. Boudjouraf*** *(Batna)*
16	Résultats de 159 réparations de lésions traumatiques de l'appareil extenseur des doigts. ***B. Le Jacques*** *(Brest)*
17	Défect osseux traumatique traités en urgence par la technique de Masquelet. Avantages et pièges à éviter : série prospective monocentrique de 15 cas. ***D. Cheval*** *(Besançon)*
18	Prise en charge précoce des syndactylies sans greffe. ***M. Juanico*** *(Caen)*

19	L'épaisseur d'un implant glénoïdien sans ciment influence-t-il les résultats cliniques et radiologiques par rapport aux implants cimentés plus minces ? À propos d'une série continue de 373 prothèses totales anatomiques d'épaule. ***D. Katz*** *(Ploemeur)*
20	Technique de scaphoïdectomie + arthrodèse des 4 os du poignet par haubanage. Description et avantages. ***C. Dos Rémédios*** *(La Rochelle)*
21	Approche anatomo-radiologique des fractures du massif trochantérien du sujet âgé. Étude prospective en scanner 3D de 53 fractures. ***P. Bonnevialle*** *(Toulouse)*
22	Performance diagnostique de la TEMP-TDM quantitatif (TTQ) vs. IRM dans les fractures occultes du carpe. Une série prospective comparative de 43 patients. ***Th. Williams*** *(Brest)*
23	Le positionnement anatomique de la cupule acétabulaire diminue le risque de luxation d'une prothèse totale de hanche. ***S. Blendea*** *(Angers – Trélazé)*
24	Sauvetage des grandes pertes de substance claviculaire par fibula vascularisée ***H. Lenoir*** *(Brest)*

Concours de la meilleure thèse de l'Ouest	
1	Duplication de pouce Wassel IV : une technique de plastie d'étoffage du pouce conservé. ***Prune ALLIGAND PERRIN*** *(Le Mans)*
2	Étude scannographique de la morphologie du pilier de la scapula et conséquences pour l'arthroplastie totale inversée d'épaule. ***Jean-Baptiste SEVRAIN*** *(Angers)*
3	Le cotyle RM press-fit®. Étude clinique, et de son ostéo-intégration radiologique et scanner à court terme sur 72 cas. ***Ludovic LAFON*** *(Tours)*
4	La chirurgie de reprise des arthroplasties totales de hanche. Bilan épidémiologique sur 5 ans. Résultats des reprises de PTH pour complications mécaniques. ***Guillaume VERGNENEGRE*** *(Limoges)*
5	Le prélèvement par voie postérieure mini-invasive dans la fosse poplitée des tendons des muscles gracile et semi-tendineux. Analyse dans la chirurgie de reconstruction du LCA. ***Simon BERTIAUX*** *(Rouen)*
6	Réparation méniscale : apport de l'ingénierie tissulaire. Développement d'un substitut méniscal cellularisé à partir d'une matrice inerte et de cellules stromales mésenchymateuses. ***Jean-Philippe VINCENT*** *(Brest)*
7	Modélisation informatique du genou : étude de la cinématique, de la longueur et de la tension des ligaments au cours d'une flexion. ***Goulven ROCHCONGAR*** *(Caen)*
8	Résultats fonctionnels et radiologiques des prothèses totale d'épaule inversées sur omarthrose excentrée ou rupture massive de la coiffe des rotateurs. Une série continue rétrospective monocentrique. ***Stéphane DELFORGE*** *(Caen)*
9	Effet de la précontrainte des transplants dans la reconstruction du ligament croisé antérieur. Une étude en microscopie électronique à balayage. ***Claude GUILLARD*** *(Nantes)*

Vendredi 22 juin

9h00 : Départ de la Cité des Congrès : traversée du vignoble par la route touristique. (Vertou, Saint Fiacre, la Chaussée au Moines...)

10h00 : Découverte du Château de Goulaine.
Situé à 15 minutes au sud de Nantes, ce château est depuis plus de 10 siècles la propriété de la même famille.
Accueil par le Marquis de Goulaine (en fonction de ses disponibilités).
Ses salons, d'un luxe remarquable, sont parmi les plus beaux du Val de Loire. Lors de votre visite, vous pourrez aussi découvrir une vaste serre abritant plusieurs centaines de papillons tropicaux volant en liberté au milieu des visiteurs.
Une exposition permanente retrace l'histoire de la Collection LU : la plus célèbre marque de biscuits racontée à travers son patrimoine artistique (tableaux, affiches, objets, mobilier...).
Un véritable voyage gourmand, « à croquer et à découvrir ».

11h30 : Visite guidée de Clisson.
C'est au détour de ses ruelles que vous découvrirez toute une palette de couleurs venues de Toscane posées ça et là au début du XIXe siècle par des artistes amoureux de ce décor.
L'histoire passionnante de Clisson vous fait remonter le temps à la période très prospère du Moyen-Age et de ses illustres personnages qui ont habité son imposant château, bel exemple d'architecture fortifiée, édifié entre le XIIIe et le XVe siècle. Les guerres de Vendée marquent une époque charnière : elles laissent derrière elles une vallée à reconstruire. Et c'est dans ce tableau unique qu'offre aujourd'hui Clisson, au détour de ses ruelles et sur les bords de la Sèvre Nantaise, que vous découvrirez toute une palette de couleurs venues de Toscane, posées ça et là au début du XIXe siècle par des artistes amoureux de ce décor, à leur retour d'Italie.

12h30 – 14h00 : Déjeuner Clisson

14h30 : Nantes
Appréhendez l'histoire de la ville à travers un parcours pédestre dans les quartiers du centre historique. XVIIIe et XIXe siècle, arpentez et remontez le temps en passant par le passage Pommeraye, le quartier Graslin et l'île Feydeau en compagnie d'un guide. Le parcours s'achève par une halte au Mémorial de l'abolition de l'esclavage de Krystof Wodiczko, monument unique au monde sur les quais de Loire.

Nantes au XVIIIe, le temps des armateurs.
Tout Nantes au temps des îles : voici ce que promet l'Ile Feydeau pour qui prend la peine de s'y attarder en flânant. Partir à la découverte de ce galion de pierre ancré au cœur de la Cité, c'est renouer avec le passé négrier, qui à la fois, hante et exalte la mémoire de Nantes.

Nantes XIXe
Après le temps des capitaines et des armateurs, vint celui des capitaines d'industries et des amateurs d'art et de science. Rien n'est assez beau pour ce XIXe siècle nantais : églises néo-gothiques, passage Pommeraye, Palais de justice, cours Cambronne, brasserie la Cigale.
Visite du Passage Pommeraye un petit bijou figurant dans tous les ouvrages consacrés à ce genre architectural, très en vogue au XIXe siècle en Europe. Autour du Théâtre Graslin, le siècle hésite

entre rigueur et exubérance : la rue Crébillon se voue aux échoppes de luxe, le cours Cambronne s'ouvre à ciel ouvert entre deux façades bien ordonnées, et la brasserie la Cigale, est inaugurée en 1895. L'insouciance de la Belle Époque commence au XIXe.

Mémorial à l'abolition de l'esclavage
Conçu par l'artiste de renommée internationale Krzystof Wodiczko et l'architecte Julian Bonder, ce mémorial est imaginé comme un projet urbain, politique et artistique. Sur une esplanade végétalisée, 2 000 plaques commémoratives rappellent les expéditions négrières parties de Nantes ainsi que les principaux comptoirs de traite en Afrique et Amérique. Un parcours méditatif, ponctué de citations dans toutes les langues, de tous temps et de tous lieux, s'insère dans le quai de Loire.

17h00 : fin de la visite place du Commerce

Samedi 23 juin : Le Château des Ducs et son quartier

9h30 : Départ de la Cité :
Vous découvrirez le charme du quartier médiéval qui se révèle comme l'âme de la ville.
De l'époque du Moyen Âge, les témoins abondent : la cathédrale gothique, le Château des ducs de Bretagne, les nombreuses rues et ruelles qui évoquent les anciennes corporations du Moyen Âge (Boucherie, Petites Écuries, Change...).

Visite de la cathédrale Saint Pierre
Chef d'œuvre du gothique flamboyant, imposante et émouvante, elle abrite le tombeau de François II et Marguerite de Foix.

Quartier du Bouffay, son beffroi et ses vieilles rues
Découverte du charme médiéval de ce quartier à travers des ruelles autour de la place du Bouffay et de l'Église St Croix. Les noms des rues évoquent les anciennes corporations du Moyen Âge : la Bâclerie, les Châpeliers, place du change...

11h00 : Découvrez le musée d'histoire de Nantes
Cette visite a la qualité d'offrir une approche globale du site. Le Château, intégré dans le programme muséographique, est "le premier objet de la collection" du musée.
On découvre un monument complexe et fort d'une histoire mouvementée tout en prenant la mesure de la richesse de son contenu : le musée d'histoire de Nantes. On ne peut dissocier en effet le monument, le musée et la ville. Par son implantation dans le cœur historique de Nantes, par son architecture avec ses transformations successives, par ses collections, le Château des ducs de Bretagne bénéficie d'atouts majeurs pour faire comprendre la ville et son évolution. Tout au long du parcours, le musée offre au visiteur une double lecture : à la fois de l'histoire de l'édifice et de l'histoire de la cité.
La visite passionnante du musée est à la fois un voyage dans le temps et dans l'espace. Voyage dans le temps, car elle raconte l'histoire d'une ville de fond d'estuaire, à la fois bretonne et ligérienne, devenue grand port atlantique. Voyage dans l'espace, puisque la visite fait parcourir l'ensemble des bâtiments des sous-sols aux combles. Chaque séquence historique offre une atmosphère particulière. Au fil du parcours, avec ses escaliers et ses détours, entre espaces voûtés majestueux et petites salles plus intimes, le visiteur va de surprises en découvertes, et le Château des ducs de Bretagne révèle peu à peu sa véritable dimension et ses secrets.

13h00 : fin de la visite retour à la Cité des Congrès

- ACUMED – AKED
- AMPLITUDE
- ARCOS / ADLER Ortho
- ARTHREX
- ATF
- B.BRAUN Médical
- BAYER Santé
- BIOMET
- BIOTECH International
- BJR International
- BOEHRINGER Ingelheim France
- CERAMTEC Gmbh
- CERAVER
- COVIDIEN France
- DePuy France SAS
- EFS Centre Atlantique
- FH. Orthopedics
- FX Solutions
- GENZYME
- Groupe LEPINE
- HERAEUS Médical
- HUTCHINSON Santé
- INTERMEDE
- LCA SA
- LEO Pharma
- LISI Médical
- MARINE Patrimoine
- MATHYS Orthopédie
- MEDACTA France
- MEDARTIS
- MEDICOSCOP
- MEMOMETAL
- NEOSTEO
- NEWCLIP TECHNICS
- OLYMPUS BIOTECH International
- ORTHOFIX SA.
- OST DEVELOPPEMENT
- PFIZER
- PROTHEOS Ouest
- SANOFI Aventis
- SAWBONES
- SCIENCE et MEDECINE
- SERF DEDIENNE Santé
- SMITH NEPHEW
- STRYKER
- SYMBIOS
- SYNTHES
- TBF Génie Tissulaire
- TUTOGEN
- TORNIER
- ZIMMER France

La SOO remercie tout particulièrement pour leur soutien à l'organisation de cette réunion, les sociétés :

BIOMET

smith&nephew

OrthoOuest

MATHYS European Orthopaedics

3h GROUPE

LEO

zimmer

Bureau

- Président : Gilles Marcillaud (La Roche/Yon)
- Vice-Président : Gilles Faizon (Tours)
- 2e Vice-Président : Thierry Musset (Lorient)
- Président sortant : Jean-François Mallet (Caen)
- Secrétaire général : Jean-Louis Doré (Tours)
- Coordinateur : Joseph Letenneur (Nantes)
- Trésorier : Fabrice Rabarin (Angers)
- Correspondant Sofcot : Christophe Hulet (Caen)

Membres du bureau/comité scientifique :

- Olivier Courage (Le Havre)
- Jean-Louis Doré (Tours)
- Frédéric Dubrana (Brest)
- Gilles Faizon (Tours)
- Christophe Hulet (Caen)
- Michel Le Bourg (Rennes)
- Christophe Le Du (Tours)
- Joël Lechevallier (Rouen)
- Joseph Letenneur (Nantes)
- Christian Mabit (Limoges)
- Gilles Marcillaud (La Roche/Yon)
- Thierry Musset (Ploemeur)
- Hervé Niéto (Niort)
- Henry Parent (Angers)
- Fabrice Rabarin (Angers)
- Guy Raimbeau (Angers)
- Philippe Rosset (Tours)
- Philippe Schielle (Brest)
- Philippe Triclot (Rennes)

AOO/RCO/OTSR

- Rédacteur en chef : Corine Bronfen (Caen)
- Coordinateur AOO/RCO : Christophe Hulet (Caen)
- Les membres du bureau et du comité scientifique de la SOO

Jocelyne CORMIER
34 Rue du 11 Novembre - 44110 Châteaubriant
Tél. 02 40 28 08 87 – 06 08 34 46 48
Mail : jocelyne.cormier@orange.fr

Site SOO : www.soo.com.fr

SOO 2012

21 - 22 et 23 juin

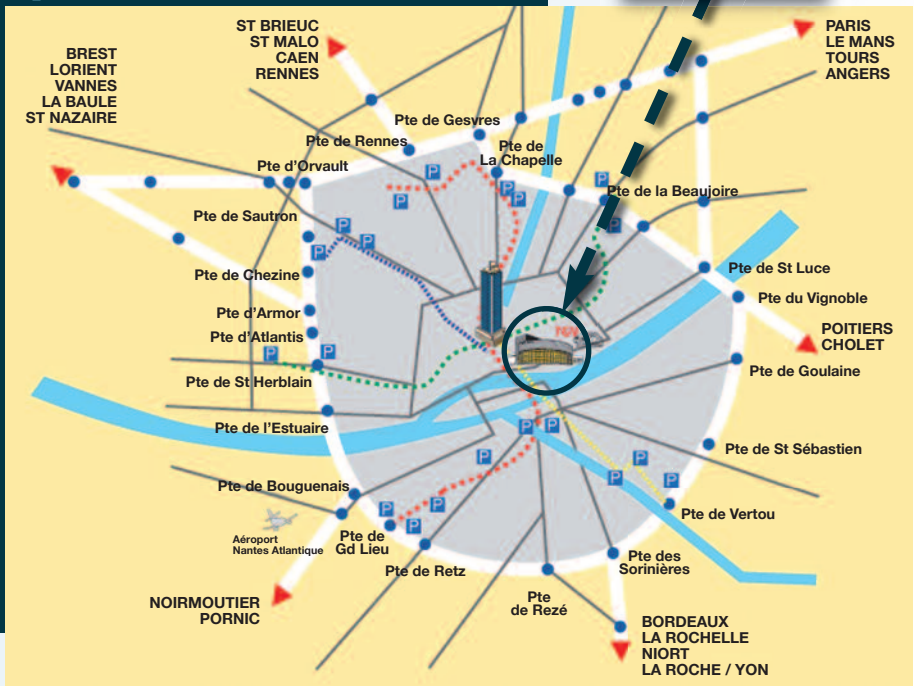
Cité
5 rue de Valmy — Nantes
BREST
LORIENT
VANNES
LA BAULE
ST NAZAIRE
ST BRIEUC
ST MALO
CAEN
RENNES
PARIS
LE MANS
TOURS
ANGERS
Pte de Gesvres
Pte de Rennes
Pte de La Chapelle
Pte d'Orvault
Pte de la Beaujoire
Pte de Sautron
Pte de St Luce
Pte de Chezine
Pte du Vignoble
Pte d'Armor
Pte d'Atlantis
POITIERS
CHOLET
Pte de Goulaine
Pte de St Herblain
Pte de l'Estuaire
Pte de St Sébastien
Pte de Bouguenais
Pte de Vertou
Aéroport
Nantes Atlantique
Pte de
Gd Lieu
Pte de Retz
Pte des
Sorinières
NOIRMOUTIER
PORNIC
Pte
de Rezé
BORDEAUX
LA ROCHELLE
NIORT
LA ROCHE / YON





Accueil
Bureau
Actualités
Membres SOO
Congrès
Archives congrès
FMC
Annales
Annonces
Contact

Société Orthopédique de l'Ouest

Bonjour et bienvenue sur le site de la Société d'Orthopédie de l'Ouest

Congrès LA BAULE 2011
VOIR LES VIDEOS
Enregistrements en "live"

- COMMUNICATIONS
- CONFERENCES
- TABLES RONDES
- CONTROVERSES

Tables rondes SOO sonorisées

Calendrier
prochains congrès SOO

Choix des sujets 2014

(vote du public) :
Un des sujets sélectionnés vous intéresse, cliquez ici

Bourses SOO

Appel à candidature
Bourse de voyage
Bourse d'étude des pratiques de l'Ouest
En savoir plus

Membres SOO

Election nouveaux membres - AG La Baule

Devenir membre de la SOO

Cours d'Enseignement 2011 aux Ibodes :

Fixation acétabulaire d'une cupule sans ciment (Ph. Triclot)

Prévention de l'infection du site opératoire (L.

PLATEAU TELE
en direct du Congrès SOO

Réalisé par FMC Production
Interviews en direct de La Baule

Y.Cheysson (Paris) / Pr. JF.Mallet
J.M. Rogez (Nantes) Pr. JF Mallet
J.Y. Chauvé (Pornichet) /Pr. F. Gouin
J.F. Mallet (Président SOO)/ JL. Doré

Nouveautés 2011
de nos partenaires industriels :
Interviewés par
Mikael Erraine - Agence Volcano
Sté DEPUY
Sté SMITH & NEPHEW
Sté TORNIER

PRIX SOO 2011

Meilleur Poster
Edward de KEATING (Le Mans)
voir le poster
Prix : Tablette numérique

SITE SOO : www.soo.com.fr

NOUS
FAISONS LA DIFFÉRENCE.

www.biomet.fr

Cette information est uniquement destinée aux professionnels de la santé.

BIOMET

One Surgeon. One Patient.

SOO 2013

Tours – Centre des Congrès « Le Vinci » 20.21.22 juin 2013

Prochaine réunion
Sous la Présidence Gilles FAIZON
(CHU Tours)

TABLES RONDES

Avenir à long terme de la double arthrodèse sous-astra (et/ou) médio-tarsienne.
G. KERHOUSSE (Rennes)

Pathologie du nerf ulnaire.
J. LAULAN (Tours) et F. RABARIN (Angers/Trélazé)

Quoi de neuf en chirurgie autour de l'articulation fémoro-patellaire.
Th. WILLIAMS (Brest/Tours)

FACE-À-FACE

Reprise des cotyles à + de 10 ans
Th. MUSSET (Lorient) – Ph. ROSSET (Tours) – JL. DORE (Tours)

Matinée du Président
Discussion de dossiers
Communications et Flashes
Concours de la meilleure communication
Prix de la meilleure thèse de l'Ouest

Imp. PLANCHENAULT Châteaubriant - Ancenis IMPRIM'VERT 02 40 98 89 59 (C12-0412K)