# De Caen à La Rochelle.....

**Président : Christophe HULET**

**59ème édition**

# La Rochelle Centre Encan

www.soo.com.fr

# PROTHEOS OUEST

Ensemble répondons aux défis futurs

FIABILITÉ

TRAÇABILITÉ

SAVOIR-FAIRE

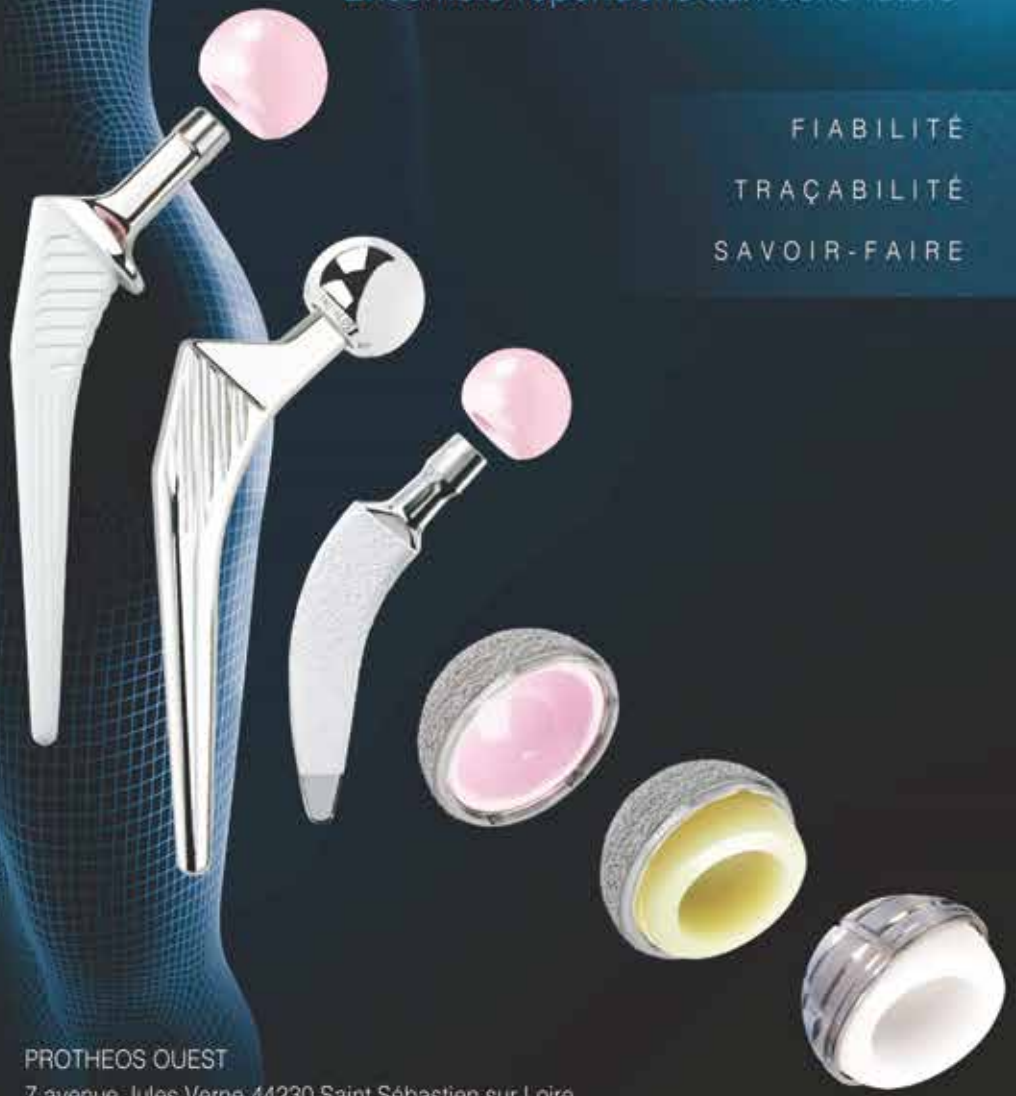

PROTHEOS OUEST
7 avenue Jules Verne 44230 Saint Sébastien sur Loire
protheosouest@protheosouest.fr - Tél.: 02 51 78 87 67


## LIEU du CONGRES

LA ROCHELLE événements
Séminaires | Congrès | Salons | Tourisme

**ESPACE ENCAN**

Quai Louis Prunier

17000 La Rochelle

Code Wifi Congrès
Identifiant : SOO2023
MDP : articulaire

## INSCRIPTIONS - SECRETARIAT SCIENTIFIQUE

SOO
Société Orthopédie de l'Ouest


SOO
jcsoo@orange.fr
Tél : 06 08 34 46 48

www.soo.com.fr

Cher(e)s collègues, cher(e)s ami(e)s,

La SOO ayant sanctuarisé la Rochelle comme port d'attache pour ses réunions annuelles, après la mise à l'honneur de Brest, nous irons cette année vers le Nord pour mettre à l'honneur la chirurgie caennaise.

A l'occasion de la 59ième réunion annuelle de la SOO, malgré quelques turbulences conjoncturelles, la SOO société partenaire de la SOFCOT, brille dans le paysage national. C'est une société régionale dynamique, représentative du quotidien et des difficultés de notre profession.

Cette édition réunit de nombreux orateurs de grande qualité émanant tant de la sphère publique que libérale, autour de sujets variés.

La SOO s'honore chaque année de laisser une large place à nos « juniors » qui sont l'avenir de notre Société, cette année encore, des sessions de discussion de dossiers leur seront réservées et bien sûr l'incontournable concours de thèses SOO.

Nos fidèles partenaires industriels ont donné une réponse positive à nos appels et seront présents. Merci à eux pour leur fidélité indéfectible.

La SOO doit demeurer le plaisir de vivre et de rire ensemble, de revoir ou de renouer avec nos amis et d'échanger avec bienveillance. Nous devons pérenniser la dynamique de cette merveilleuse société comme cela a pu être le cas ces dernières années sous l'impulsion de Jocelyne et de notre secrétaire général Fabrice.

Vive la SOO de la Normandie à l'Occitanie !!

Orthopédiquement vôtre,

**Christophe Hulet - Président SOO 2023**

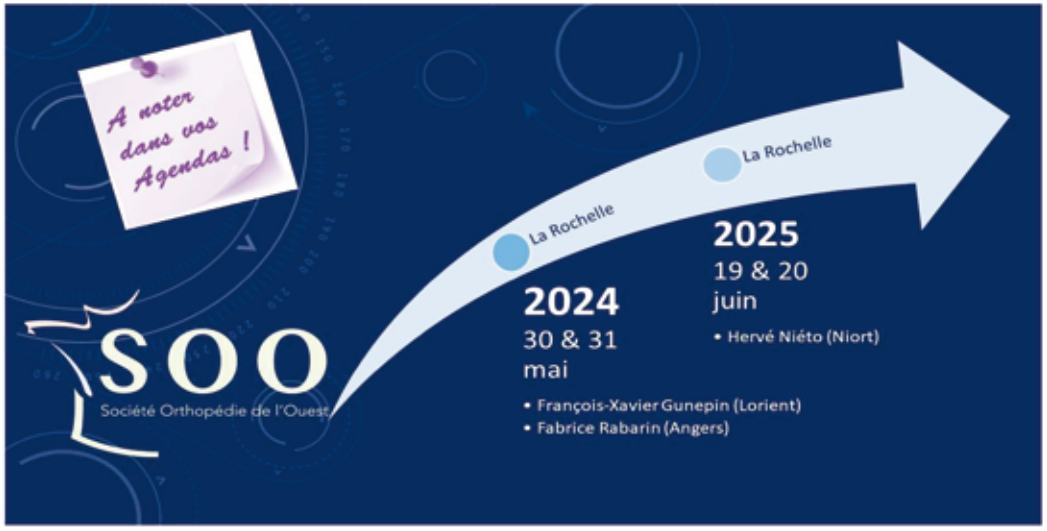




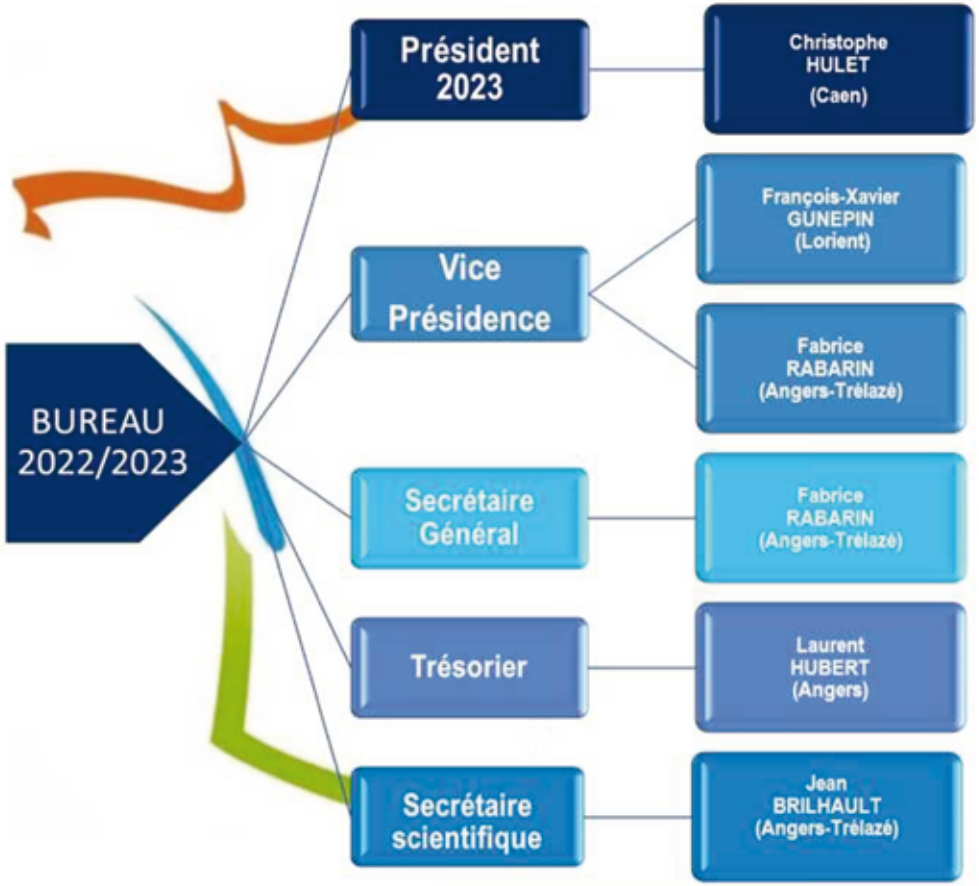


**MEMBRES du BUREAU**

- Baverel Laurent (Rennes)
- Benkalfate Tewfik (Rennes)
- Cheval Damien Quimper)
- Druon Jérôme (Tours)
- Freslon Morgan (Poitiers)
- Gédouin J. Emmanuel (Nantes)
- Kerhousse Guillame (Rennes)
- Lebhar Jonathan (Rennes)
- Lecoq Flore-Anne (Nantes)
- Marcheix P. Sylvain (Limoges)
- Mouton Jordan (Rouen)
- Niéto Hervé (Niort)
- Preyssas Philippe (Blois)
- Verdier Nicolas (Bordeaux)
- Violas Philippe (Rennes)

Représentants « Juniors »

- Abane Cynthia (Limoges)
- Pêcheur Jimmy (Nantes)

JEUDI 8 JUIN

## 07.00/08.00 Accueil des congressistes

## 08.00/09.30 Clubs de l'Ouest - Discussion de dossiers

**! IMPORTANT**

Session validante

RMM Orthorisq

| Club Genou/Hanche | Club Epaule/coude | Club Main/Poignet | Club Traumatologie |
|---|---|---|---|
| Salle Casoar | Salle Baleines | Salle Tadorne | Salle Chanchardon |
| C. Hulet (Caen)<br>P. Mertl (Amiens)<br>H. Migaud (Lille) | L. Baverel (Rennes)<br>A. Billaud (Mérignac) | F.A. Lecoq (Nantes)<br>P.S. Marcheix (Limoges) | H. Niéto (Niort)<br>R. Di Francia (Brest) |

## 09.30/10.45 Conférences hanche/genou — Crépeau

*Modérateurs : Christophe Hulet (Caen) - Frédéric Dubrana (Brest)*

**09.30 Conf JC01**
Quelle est l'évolution du traitement des pertes de substance acétabulaire lors des révisions de PTH.
Henri Migaud (Lille)

**09.45 Conf JC02**
Intérêt des manchons métaphysaires dans les reprises de PTG.
Patrice Mertl (Amiens)

**10.00 Conf JC03**
Les erreurs sur les innovations en arthroplastie totale de hanche et de genou : Comment éviter de les répéter ?
Henri Migaud (Lille)

**10.15 Conf JC04**
PTG – L' alignement : la roue tourne !!!! -
Patrice Mertl (Amiens)

**10.30 Conf J0C5**
Analyse critique de la dysplasie de trochlée en IRM.
David Dejour (Lyon)

## 09.30/10.45 Table ronde épaule — Atalante

**TR JA01 « Instabilité postérieure de l'épaule »**
*Modérateurs: Luc Favard (Tours) & Christophe Le Du (Tours)*

- Introduction, Qu'avons-nous retenu du symposium de la SFA 2017 ?
  Yves Bouju (Nantes)
- Revue de la bibliographie
  Jean charles Héry (Caen)
- Place et techniques de rééducation
  Mme Solenn Gain (Kinésithérapeute - St. Grégoire)
- Imagerie et instabilité: que rechercher?
  Mathieu Vincent (Radiologue - St. Nazaire)
- Notre série
  Anselme Billaud (Mérignac)
- Le bankart postérieur
  Franck Dordain (Caen)
- La butée postérieure
  Yves Bouju (Nantes)
- Le Kouvalchouk
  Jean Grimberg (Paris)
- Conclusion
  Laurent Baverel (Rennes)

## 10.45 / 11.30 Pause - Visite exposition

## 11.35/11.45 Accueil du Président - Christophe Hulet — Crépeau

## 11.50/12.30 Session Green Surgery — Crépeau

*Modérateurs : Johannes Barth (Grenoble) - François Xavier-Gunepin (Lorient)*

**Conf JC06**
Soins de santé durables et bloc opératoire :
Transition énergétique, il faut « penser un système de santé plus préventif »
Marie Kernec (Lorient)
*Consultante indépendante, membre de « The Shift project » qui travaille sur la transition énergétique.*

## 11.50/12.30 Workshop Partenaire — Héron niv 1

Les instabilités rotatoires dans la chirurgie ligamentaire.

GROUPE FH ORTHO

Charles Kajetanek (Saint Grégoire)
Jean-Philippe Vincent (Vannes)
Yves Chammai (Le Mans)
Cécile Toanen (La Roche/Yon)

## 12.30 /1 3.45 Visite exposition - Buffets dans l'exposition - Déjeuners workshops partenaires

## 12.30/13.30 Déjeuners workshops partenaires

**Les Ilates Niv.1**

Arthrex

**LCA et lésions périphériques associées**
Nicolas Graveleau (Mérignac)
Thibault Noailles (Bordeaux)
Modérateur : Olivier Courage (Le Havre)

**Chanchardon Niv.1**

Smith+Nephew

**"Equilibrage ligamentaire des PTG avec Robot CORI : Comment faire?"**
Vincent Pineau (Toulouse)

**Eider Niv.1**

3M

« Thérapie par pression négative sur incisions fermées en chirurgie orthopédique »

Pierre Laumonerie (Bordeaux)

New !!!!

Espace rencontres dans l'exposition
**« Les amis SOO »**

SOO
Société Orthopédie de l'Ouest

## 14.00/15.00 Concours de thèses avec le parrainage de la Sté Arthrex

**Animateurs:** *O. Courage (Le Havre), L; Hubert (Angers), P; Violas (Rennes)*
**Jury:** *A. Angelliaume (Trélazé), J.E. Gédouin (Nantes), E. Harly (Puilboreau), J.P. Mure (Puilboreau), C. Nich (Nantes), M. Ropars (Rennes)*

MA THÈSE EN 180 SECONDES

TH01 " L'intelligence artificielle peut-elle aider à la décision en arthroscopie d'épaule?"
Rayane Benneheda (Tours)

TH02 L'âge a t'il une réelle influence sur la réparation de la coiffe des rotateurs ? Une étude prospective comparative des patients de plus de 70 ans par rapport aux patients de moins de 50 ans. Résultats cliniques et échographiques après réparation arthroscopique d'une rupture isolée du tendon du supra-épineux"
Mehdi Ducasse (Caen)

TH03 Prothèses totales de genou robotisées: alignement cinématique restreint associé à un capteur de force versus alignement fonctionnel. Résultats à un an.
César Tourtoulou (Bordeaux)

TH04 L'évaluation de l'asymétrie antérieure du buste chez les patientes ayant une scoliose idiopathique après traitement chirurgical.
Toulla Alhada (Bordeaux)

TH05 Plaque antérieure verrouillée de radius: positionnement et facteurs de risque de complication.
Jean-Loup Tanner (Brest)

TH06 Influence du syndrome douloureux fémoro-patellaire préopératoire sur le résultat fonctionnel à 6 mois des patients opérés d'une prothèse unicompartimentale médiale de genou. Étude observationnelle prospective: 72 patients
Mathieu Vinet (Rennes)

TH07 Evaluation de la transposition des compétences chirurgicales en ostéosynthèse après apprentissage par simulation sur os synthétique.
Jimmy Pêcheur (Nantes)

TH08 Evaluation radiographique de la consolidation du tubercule majeur après hémi-arthroplastie prothétique par implant-fracture anatomique dans le traitement des fractures complexes de l'humérus proximal.
Sixtine Regnard (Rouen)

TH09 Sélection de la dernière vertèbre instrumentée (LIV) dans les scolioses idiopathiques de l'adolescent : Résultats d'une technique originale de sélection de la LIV dérivée de la technique originelle de Cotrel-Dubousset incluant la mobilité du disque dans le plan sagittal.
Benjamin Salle (Tours)

TH10 L'épidémie de COVID-19 et ses conséquences sur la chirurgie prothétique ambulatoire.
Maria Khvesyuk (Rouen)

TH11 Etude rétrospective des prothèses totales inversées d'épaule avec BIO-RSA: étude des facteurs associés à la lyse radiographique du greffon.
Marie Loisel (Rennes)

TH12 "Évolution de l'inclinaison scapulaire après prothèse totale d'épaule inversée à 2 ans de recul ».
Alexandre Morante de Los Royes (Tours)



JEUDI 8 JUIN

## 14.00/15.00 Conférences coude — Atalante

Conf JA01
*Modérateur : Bertrand Coulet (Montpellier)*
Traitement des pseudarthroses de la fracture de la palette humérale : de la greffe à la prothèse.
Pierre Mansat (Toulouse)

Conf JA02
*Modérateur : Yann Saint Cast (CDM Angers-Trélazé)*
Séquelles nerveuses des traumatismes du coude.
Bertrand Coulet (Montpellier)

*« Remerciements sincères à tous nos partenaires industriels pour leur fidélité renouvelée et indéfectible à notre Société.*
*Nous comptons sur vous pour les visiter très régulièrement pendant les pauses. »*

## 15.00/16.15 Communications Membre inférieur — Crépeau

*Modérateurs:*
*Jean-Emmanuel. Gedouin (Nantes) - Christine Lautridou (St.Georges de Didonne)*

**JC01 flash** (3'+2')
**Présentation de la technique Super Path pour les prothèses totales de hanche de première intention et résultats à 1 an de recul d'une série de 12 patients.**
Adrien Pauvert (Château-Gontier)

**JC02**
**Fracture tri-colonne de l'acétabulum : prévalence, prise en charge, résultats et confrontation avec la littérature.**
Giorgie Marine, G. David, C. Marc, V. Steiger, L. Rony (Angers)

**JC03**
**Quels sont les paramètres influençant la précision du calque préopératoire dans la prothèse de hanche de première intention?**
Grégoire Hélière (Angers)

**JC04**
**Evaluation laximétrique des reconstructions de LCA après imprégnation à la Vancomycine.**
Victor Jahier, H. Common (Rennes)

**JC05**
**Contributions respectives du LCA et du plan médial dans le contrôle de la translation antérieure et des rotations du genou. Etude cadavérique de 24 genoux avec le laximètre Dyneelax®.**
Baptiste Guégan (Rennes), H. Common (Rennes), H. Robert (Château-Gontier)

**JC06**
**Résultats des sutures méniscales itératives à distance d'une reconstruction du LCA avec un recul minimum de 2 ans.**
Martin Tripon (Caen), H. Common (Rennes)

**JC07**
**Déterminer l'état symptomatique acceptable pour le patient et évaluer l'impact sur le travail et le sport après une reconstruction multiligamentaire du genou.**
Alexandre Ferreira, G. Rochcongar, C. Praz, J. Dunet, J. Curado, C. Hulet (Caen)

**JC08**
**Le score de la Société Francophone d'Arthroscopie pour l'évaluation initiale des traumatismes du ligament croisé antérieur du genou.**
François-Xavier Gunepin (Lorient), H. Common (Rennes), P. Guillemot (Rennes), C. Mouton (Luxembourg), N. Graveleau (Mérignac)

**JC09 flash**
**Qui est le plus précis? Analyse radiographique concernant le positionnement d'une arthroplastie uni-compartimentale médiale de genou par guide de coupe sur mesure et chirurgie robot-assistée.**
Pierre-Jean Lambrey (Lille), *J.F. Potel, *V. Pineau (*Toulouse)



JEUDI 8 JUIN

## 15.00/16.15 Communications Membre supérieur — Atalante

*Modérateurs:*
*Prune Alligand Perrin (Le Mans) - Alexandre Sonnard (Quimper)*

**JA01**
**Traitement chirurgical du doigt à ressaut : étude comparative de l'ouverture de poulie A1 versus résection de bandelette ulnaire du fléchisseur superficiel des doigts.**
N. Bigorre, J. Jeudy (Angers-Trélazé)

**JA02**
**Modélisation et concepts de la plastie de Malingue comparée à la plastie en Z.**
Thomas Albert (Angers)

**JA03**
**Délais postopératoires pour la récupération des activités de la vie quotidienne après une arthroplastie totale de l'épaule.**
Quentin Rialet (Brest), RA Delaney (Dublin), R. Kingston (Tralee), *C. Andro, *D. Le Nen, H. Letissier (*Brest)

**JA04**
**Réparation isolée des lésions de Bankart : le délai opératoire influence-t-il le taux de récidive d'instabilité de l'épaule ? Une étude multicentrique à long terme.**
Geoffroy. Nourissat (Paris), *S. Corsia, *Pierre-Alban Bouché, *Claire Bastard (*Paris), H. Thomazeau (Rennes)

**JA05**
**L'Intelligence artificielle peut-elle aider à statuer sur l'aspect du tendon du long biceps dans les petites ruptures de coiffe en arthroscopie ? :**
**Le Modèle IA-RTHRO**
Rayane Benhenneda (Tours)

**JA06** *Prix du meilleur abstract*
**Qu'avons-nous appris de nos premiers Trillat arthroscopiques ? Résultats, complications et échecs d'une série de 100 stabilisations antérieures d'épaule.**
Ludovic Labattut (Dijon), T. Chauvet (Nice), R. Colombi (Dracy le Fort), *A. Bordet, *P. Martz (*Dijon)

**JA07**
**Implant glénoidien anatomique hybride à cage. Une option fiable ?**
Tewfik Benkalfate (Rennes)

**JA08**
**Pas de dyskinésie scapulo-thoracique significative 6 mois après Latarjet : Une évaluation comparative innovante par imagerie biplanaire EOS 3D.**
Clément Prenaud, (Bobigny), A. Billaud, L. Pesquer (Mérignac)

## 16.15/17.00 Pause - Visite exposition

### 17.00/17.30 Quoi de neuf ? Genou — Crépeau

*Modérateur: Henri Robert (Château-Gontier)*

**Conf JC07 "Lésion ostéochondrale : quel traitement pour les pertes de substance cartilagineuse supérieures à 2cm²"**

Nicolas. Graveleau (Mérignac) – Frédéric Dubrana (Brest)

### 17.30/18.30 Controverses genou — Crépeau

*Modérateurs: François-Xavier Gunepin (Lorient) – David Dejour (Lyon)*

**17.30/18.00**

**Conf JC08 "Instabilité de rotule : TTA versus MPFL"**

Cécile Toanen (La Roche/Yon) – Thibault Noailles (Bordeaux)

**18.00/18.30**

**Conf JC09 " LCAE : Je fais toujours une ténodèse-je ne fais jamais de ténodèse "**

César Praz (Caen) – Charles Kajetanek (Rennes)

JEUDI 8 JUIN

### 17.00/17.30 Conférence main — Atalante

*Modérateur : Alain-Charles Masquelet (Rochefort)*

**Conf J03A**
**« Ce que révèlent les amputations sur la personnalité des 5 doigts de la main »**

Yann Saint-Cast (CDM Angers-Trélazé)

### 17.30/18.00 Quoi de neuf ? Poignet — Atalante

*Modérateurs : Damien Cheval (Quimper), Isabelle Auquit Auckbur (Rouen)*

**Conf J04A**
**« Les arthroplasties de poignets dégénératifs et traumatiques »**

- L'arthroplastie Amandys - Flore-Anne Lecoq (Nantes)
- La prothèse Motec - Alain Tchurukdichian (Dijon)
- Les indications d'arthroplastie en traumatologie - Sacha Chrosciany (Limoges)

### 18.00/18.30 L'impression 3 D pour « les nuls » — Atalante

**Conf J05A**
**"L'impression 3D et l'éducation chirurgicale en orthopédie et traumatologie".**

Rémi Di Francia (Brest) – Antoine Moreau (Angers) - Jean-Loup Tanner (Brest)
**Suite - Atelier imprimantes 3D Vendredi 9.**

### 19.30 Soirée SOO

**Visite de l'aquarium**

**Cocktail apéritif dans l'aquarium**

**Dîner au restaurant de l' aquarium**

Quai Louis Prunier - La Rochelle
*Proximité immédiate du Centre des Congrès*

VENDREDI 9 JUIN

**07.00/08.00** Accueil des congressistes

**08.00/08.25** Assemblée Générale SOO — Crépeau

**08.25/08.30** La Minute d'histoire : VC01 « Elle en pince pour Halsted » Fabrice Rabarin (Angers) — Crépeau

**08.35/09.50** Membre inférieur — Crépeau

## Session comment je fais ? Membre inférieur

*Modérateurs :*
*Nicolas Graveleau (Mérignac) - Stéphane Prové (Cholet)*

**VC02-INF**
Un transfert de Pisani modifié en cas de griffe d'orteil.
Roberto Beccari (Rouen)

**VC03-INF**
Un prélèvement postérieur de ST dans la ligamentoplastie du LCA.
Jordane Mouton (Rouen)

**VC04-INF**
Un vissage percutané du bassin.
Rémi Di Francia (Brest)

**VC05-INF**
Une plastie du ligament collatéral médial au genou.
Harold Common (Rennes)

**VC06-INF**
Une ostéosynthèse de calcanéum » support 3 films brefs (15').
Marc-Pierre Henry (Brest) - Agathe Yvinou (Brest)

**VC07-INF**
Une ligamentoplastie DT4 du genou sous arthroscopie.
Guillaume Bocquet (Saran)

**VC08–INF**
Ablation des implants non descellés au cours des RPTG pour infection"
Christophe Nich (Nantes)

**VC09-INF**
Une planification préopératoire pour une PTH.
Simon Pelletier (Angers)

**VC10-INF**
Une résection de synostose d'arrière-pied sous arthroscopie.
Bernard Fraisse (Rennes)

**08.35/09.50** Membre supérieur — Atalante

## Session comment je fais ? Membre supérieur

*Modérateurs :*
*Maxence Liot (Angoulême), Xavier Courjaud (Royan)*

**VA01-SUP**
Lambeau digito-métacarpien: une bonne solution pour les pertes de substance distales des doigts longs.
Isabelle Auquit Auckbur (Rouen)

**VA02-SUP**
Tenodèse simplifiee du biceps: le fast double lasso loop.
Christophe Le Du (Tours)

**VA03-SUP**
« Comment je gère les cinq premières minutes de la consultation pour une épaule douloureuse ».
Luc Favard (Tours)

**VA04-SUP**
« Comment je fais une prothèse totale de poignet Motec sur fracture du radius distal »
Sacha Chrosciany - Cynthia Abane (Limoges)

**VA05 SUP**
« Une cure de pseudarthrose du scaphoïde carpien sous arthroscopie? »
Flore-Anne Lecoq (Nantes)

**VA06 SUP**
« Comment je repère le nerf radial lors de l'abord de la diaphyse humérale pour une ostéosynthèse? »
Manon Tranier (Toulouse)

**VA07 SUP**
« Comment je fais une acromioplastie antéro-latérale? »
Tewfik Benkalfate (Rennes)

**VA08 SUP**
«Les étapes cruciales de la pollicisation de l'index chez l'enfant »
Raphaëlle Dumartinet (Angers)

**08.35/09.50** Rachis — Héron Niv.1

## Session comment je fais ? Rachis

*Modérateur : Jonathan Lebhar (Rennes)*

Comment je fais un recalibrage des sténoses centrales du canal lombaire ? : mini-invasif et endoscopique
Guillaume Lonjon (Montpellier)
Nicolas Pellet (Bordeaux)

VENDREDI 9 JUIN

## 10.00/10.30 Table Ronde cheville — Crépeau

*Modérateurs:*
*Jean Brilhault (Angers-Trélazé), Louis Rony (Angers)*

**Conf CV01** Rapport de bourse SOO

**"Arthrodèse de cheville: les techniques dans l'Ouest"**
*Sarah Cypel, *Claire Nicot (*Angers), Adrien Rossetti (Rennes)

## 10.30/11.00 La cheville du sportif — Crépeau

*Modérateur: Guillaume Kerhousse (Rennes)*

**Conf CV02**
**Prise en charge des lésions de la syndesmose tibio-fibulaire.**
Guillaume Cordier (Mérignac), Jonathan Benoist (Rennes), Ludovic Humetz (médecin du sport-La Rochelle)

## 10.00/10.30 Controverse poignet — Atalante

*Modérateur: Roberto Beccari (Rouen)*

**Conf VA01**

**"Fracture de la tête radiale": Prothèse ou ostéosynthèse ?**
Pierre-Sylvain Marcheix (limoges)
Laurent Hubert (Angers)

## 10.30/11.00 Mise au point - Coude — Atalante

**Conf VA02**
**« Prise en charge actuelle des épicondylalgies latérales"**

Fabrice Rabarin (Angers-Trélazé), Morgan Freslon (Poitiers), Nicolas Bigorre (Angers-Trélazé)

## Session Rachis (suite) — Héron Niv.1

**09.50/11.00**
**Conférence :**
**« La chirurgie du rachis de l'enfant à l'adulte**
*Modérateur: Henry Parent (Angers-Trélazé)*

- **La scoliose**
  Emmanuelle Ferrero (Paris),
- **Le spondylolisthésis par lyse isthmique.**
  Jonathan Lebhar (Rennes)

## 11.00/11.45 Pause - Visite exposition

## 11.45/13.00 «Notre quotidien» — Crépeau

**11.45/12.00**
**Conf CV03**
**Les nouveaux métiers de la Santé**
Virginie Fortineau (Rennes),
*Ingénieure, cheffe de projet excellence opérationnelle chez Vivalto Santé*

**12.00/12.20**
**Conf CV04**
*Modérateurs:*
*Flore-Anne Lecoq (Nantes) - Jean Brilhault (Angers-Trélazé)*
**Témoignages:**
**Installation des jeunes – Retour d'expérience:**
Nicolas Verdier (Bordeaux) et Jordane Mouton (Rouen)

**12.20/12.35**
**Conf CV05**
**" La marche humaine ... trois petites notes de mécanique "**
Franck Dujardin (Rouen)

**12.35/12.55**
**Conf CV06**
**Parcours d'un chirurgien: « Comment naissent les idées? »**
Alain-Charles Masquelet (Rochefort)

## 11.45/12.30 Session SFTS — Atalante

*Modérateur: Olivier Courage – Président SFTS 2023*

**Conf VA03**
**Rupture du grand pectoral, une lésion pas si rare !!**

Bien comprendre la rupture du grand pectoral
*Physiopathologie et traumatologie- Faut-il opérer ?*
*Types de lesions - Analyse Clinique - Imagerie.*
Edouard Harly (Puilboreau/La Rochelle)

Réparer un grand pectoral en phase aiguë
*Technique (video relive commentée) - Résultats et retour au sport.*
Anselme Billaud (Mérignac)

Gérer les ruptures chroniques: *Symptomatologie d'une rupture chronique. Solutions techniques et résultats - Case report: ligamentoplastie au DT*
Laurent Baverel (Rennes)

## 12.30/13.00 Mise au point épaule — Atalante

*Modérateur : Geoffroy Nourissat (Paris)*

**Conf VA04 Bankart arthroscopique:**
12 ans après le symposium de la SFA. Que fait-on en 2023 ?
Olivier Courage (Le Havre), Johannes Barth (Grenoble), Jordane Mouton (Rouen)

## 11.45/13.00 Rachis - suite — Héron Niv.1

**11.45/12.20**
**Discussion dossiers (Adulte - Infantile)**

**12.20/12.40**
**Communications Rachis (5'+2')**

Validation de la version française du questionnaire sur l' asymétrie antérieur du buste chez les patientes ayant une scoliose idiopathique, TAASQ
Toula Alhada (Bordeaux)

Evaluation de l'asymétrie antérieure du buste chez les adolescentes ayant une scoliose idiopathique après traitement chirurgical par voie postérieure.
Toula Alhada (Bordeaux)

Quoi de neuf sur la surveillance préopératoire du système nerveux central et périphérique lors des chirurgies de scoliose?
Revue de littérature des 10 dernières années.
Audrey Angelliaume, (Angers -Trélazé)

**12.40/13.00**
**Conférence : Alternative à la chirurgie ?**
Jean-Marc Vital (Bordeaux)

VENDREDI 9 JUIN

**13.00/14.00**
**Pause Déjeuner**
**dans l'exposition**
**et**
**dans les ateliers partenaires**

Les Ilates Niv.1

Arthrex

L'instabilité de l'épaule par voie arthroscopique:
Traitement des lésions antérieures et postérieures.
Anselme Billaud (Mérignac) – Johannes Barth (Mérignac)
Olivier Courage (Le Havre)

Chanchardon Niv.1

AMPLITUDE

L'excellence des résultats à long terme d'une PTG ?
Une conception et des techniques de pose basées sur l'anatomie !
Jean-François Potel (Toulouse)
Etienne Peronne (La Chataigneraie)

Eider Niv.1

ChM®

«Le traitement d'une fracture du fémur avec un clou trochanteric (PFN)»

## 14.00/15.30 Communications – Généralités — Crépeau

*Modérateurs : Hervé Niéto (Niort) et Eric Mérolla (Mont de Marsan)*

**VC01 Détection de fracture de membre aux urgences: intérêt de l'intelligence artificielle. Evaluation du logiciel RAYVOLVE.**
Hervé Niéto, L. Poonam, C. Baroan (Niort)

**VC02 La simulation VR améliore-t-elle les compétences spécifiques dans la réparation de la coiffe? Une étude de validité de transfert contrôlée, randomisée et multicentrique.**
Nicolas Vallée (Rennes)

**VC03 Piégeage du nerf radial proximal atraumatique: etude échographie du nerf radial au hiatus du chef latéral du triceps au moment de l'extension forcée du coude.**
Sébastien Rodrigues, P. Laumonerie (Bordeaux)

**VC04 Evaluation de la transposition des compétences chirurgicales en ostéosynthèse après apprentissage par simulation sur os synthétique**
Jimmy Pêcheur, V. Crenn (Nantes)

**VC05 Le lambeau désépidermisé enfoui: une solution originale pour comblement profond après résection carcinologique de sarcome de cuisse. Technique chirurgicale et série de 12 cas.**
Rayane Benhenneda, L.R. Le Nail, P. Rosset, R. Samargandi (Tours)

**VC06 Résection par technique arthroscopique des coalitions talo-calcanéennes chez l'enfant. Etude prospective à propos de 45 cas.**
Caroline Le Gall (Rennes), G. Knorr (Barcelone), P. Violas (Rennes)

**VC07 Prise en charge chirurgicale des arthrites septiques de hanche et de genou chez l'enfant: comparaison entre arthrotomie et lavage sur double-aiguille.**
Julia Royer (Bordeaux)

**VC08 Evaluation radiologique du cadre antébrachial sain et application aux cals vicieux à l'avant bras.**
Thomas Daoulas, O. Bozon, B. Coulet (Montpellier)

**VC09 Fractures de l'extrémité supérieure du fémur et « Fast Track » Amélioration de la récupération fonctionnelle.**
Caroline Vincelot Chainard (Angers)

**VC10 Prise en charge percutanée par ballon des fractures du plateau tibial, résultats avec un minimum de 5 ans de recul.**
Pierre Pries, V. Ferrière (Poitiers)

## 14.00/15.30 Sessions Jeun's — 5 Salles

**SESSIONS OUVERTES à TOUTES et TOUS.....**

**Épaule**
*Les Baleines*
- Modérateur senior : T. Benkalfate (Rennes)
- CCA : P. Le Coz (Rennes) - M. Loisel (Rennes)

**Genou**
(ménisco-ligamentaire)
*Atalante niv. 0*
- Modérateur senior : F.X. Gunepin (Lorient)
- CCA : A. Bosse-Pilon (Brest) - C. Cazemajou (Poitiers)

**Main-Poignet**
*Tadorne*
- Modérateurs seniors : N. Bigorre (Trélazé-Angers)
- CCA : C. Sos (Tours) - M. El Kinani ( Nantes)

**Hanche-Genou**
*Casoar*
- Modérateur senior : F. Dubrana (Brest)
- CCA : A. Ferreira (Caen) - G. Tesson (Rouen)

**Rachis**
*Héron*
- *Modérateur senior : J. Lebhar (Rennes)*
- *CCA : A. Bourgouin (Rennes) - Y. Breton (Rennes)*

VENDREDI 10 JUIN

## 15.30/16.30 Controverses hanche — Crépeau

*Modérateurs:*
*Patrice Mertl (Amiens)- Jacques Fourastier (Limoges)*

**Conf CV07**
**15.30/16.00**
**PTH primaire.**
**Voies d'abord: critères de choix des différentes options.**
Sylvain Leclercq (Caen) & Gilles Burdin (Caen)

**Conf CV08**
**16.00/16.30**
**Arthroplastie totale de hanche:**
**« Vous êtes trop jeune pour une PTH !!!!! »**
Jean-Emmanuel Gédouin (Nantes) – Patrick Le Couteur (Nantes)

## 15.30/16.30 Table ronde — Atalante

*Modérateurs :*
*Johannes Barth (Grenoble), Julien Berhouet (Tours)*

**TR VA01 Chirurgie de l'épaule augmentée.**

**Chirurgie de l'épaule augmentée -**
Pierre-Henri Flurin (Mérignac)

**Comment redéfinir l'obligation de moyen?**
Michel. Boussaton (Toulouse - Conseil de l' ordre des médecins)

**Nouvelles contraintes légales et assurantielles-**
Me Maïalen Contis (Avocate en droit de la santé, Docteur en droit)

**Débat**
Henri Coudane (Nancy)

## 15.30/17.00 Atelier imprimantes 3D

**Salle Richelieu -Niveau 1**

Rémi Di Francia (Brest)
Antoine Moreau (Angers)

Cylaos
SKELENN

## 16.30/17.00 Pause - Visite exposition

## 17.00/18.30 Conférence - Débat interactif — Crépeau

**Docteur Michel CYMES**

Comment faire passer le MESSAGE : « vulgarisation et synthèse du discours médical. »

## 18.30/18.45 Passation - Présentation du Congrès 2024 — Crépeau

8 & 9 juin 2023

# SOO E.POSTERS

Société d'Orthopédie de l'Ouest

1er Prix : 500€

**P01** Apport de l'éducation thérapeutique dans la compréhension de l'information péri-opératoire du canal carpien.
**Nicolas Bigorre (Angers-Trélazé)**

**P02** L'épicondylalgie résistante au traitement existe-t-elle vraiment ?
**Nicolas Bigorre (Angers-Trélazé)**

**P03** Application smartphone SFA de dépistage des entorses du LCA au genou.
**François-Xavier Gunepin (Lorient)**

**P04** Management du syndrome d'Ehlers-Danlos: une revue rétrospective en chirurgie de l'épaule.
**Geoffroy Nourissat (Paris)**

**P05** Étude en éléments finis analysant l'impact de la forme du PE sur la contrainte osseuse humérale dans la RSA.
**Geoffroy Nourissat (Paris)**

**P06** Evaluation de l'efficacité de la visco-supplémentation chez les patients présentant une rhizarthrose à un stade débutant.
**Sixtine Regnard (Rouen)**

**P07** Variabilité de la fréquence cardiaque lors d'une évaluation des compétences arthroscopiques après un programme semestriel de formation sur simulateur de réalité virtuelle : étude prospective observationnelle multicentrique de 20 internes.
**Alexandre Tronchot (Rennes)**

**P08** Microchirurgie vidéo-assistée : étude de faisabilité chez le rat.
**Adonis Magoumou (Chateauroux)**

**P09** Stabilisation du moignon ulnaire par laçage ulno-ulnaire au cours de l'intervention de Sauvé-Kapandji : une étude cadavarique.
**Adonis Magoumou (Chateauroux)**

**P10** Opération de Sauvé-Kapandji, intervention de sauvetage d'un cal vicieux du radius distal. Cas clinique.
**Mustapha Yacoubi (Alger)**

**P11** Fractures fémorales péri prothétiques : étude prospective de 20 cas.
**Nassima Meziani (Alger)**




INNOVATION

Avance® Solo

Thérapie par pression négative à usage unique

FRWC20212205

Mölnlycke Health Care, Avance sont des marques et des logos déposés au niveau mondial par la société Mölnlycke Health Care AB ou l'une de ses filiales. Tous les produits mentionnés sont fabriqués en Europe. Avertir : Classe IIb. Non remboursé LPPR. Dispositifs médicaux CE 2797. L'organisme notifié pour l'ensemble de ces produits est BSI (British Standards Institution). Toutes les allégations cliniques des produits présentés proviennent de la notice d'utilisation et du dossier technique de marquage CE. © Copyright [2023] Mölnlycke Health Care.

Mölnlycke®

# Merci à nos fidèles partenaires

| | | | | | | | | | | | |
|---|---|---|---|---|---|---|---|---|---|---|---|
| 3M | 28 | CYLAOS/SKELENN | 15 | HISTONE | 01 | MEDENVISION | 13 | SANOFI AVENTIS | 46 | UNITED ORTHOPEDIC | 12 |
| AMBELIO FREEZNOW | 30 | DEDIENNE Santé | 38 | J & J MEDTECH | 32 | MICROPORT | 25 | S.B.M | 08 | WINBACK | 14 |
| AMPLITUDE | 09 | DIGIKARE | 06 | LCA Pharmaceutical | 10 | MOLNYCKE | 47 | SERF | 42 | ZIMMER BIOMET | 17 |
| ARTHREX | 21 | E.F.S | 29 | LEO Pharma | 03 | NEWCLIP TECHNIS | 18 | SMITH & NEPHEW | 36 | | |
| ASTEN Santé | 24 | EXACTECH | 39 | MATHYS ORTHOPEDIE | 27 | ORTHOFIX | 43 | SPINAXIS | 07 | | |
| ATF – Lapé Médical | 19 | FX Solutions | 37 | MEDACTA France | 04 | ORTHONOV PODONOV | 20 | STRYKER | 40 | | |
| CERAVER | 26 | Groupe FH Ortho | 11 | MEDARTIS | 31 | PIXEE MEDICAL | 02 | SYMBIOS | 05 | | |
| ChM sp.zoo | 35 | HERAEUS | 45 | MediCAD Hectec GmbH | 44 | REGEN LAB | 33 | TRB CHEMEDICA | 23 | | |

PLATINUM SPONSOR Arthrex

3M
amplitude
asten SANTÉ
atf
Lapé Médical
CERAVER EXPERIENCE - INNOVATION
ChM

DEDIENNE SANTÉ
DIGIKARE
EFS Du donneur aux patients
exactech
GROUPE FH ORTHO
FREEZSNOW

FX Shoulder Solutions
Heraeus Medical
Histone MEDICAL DEVICES
Johnson & Johnson MEDTECH
LEO
LCA Pharmaceutical
MATHYS a company of enovis

Medacta International
medartis® PRECISION IN FIXATION
MedEnvision EFFICIENCY THROUGH STANDARDIZATION
mediCAD® The Orthopedic Solution
MicroPort
Mölnlycke

NEWCLIP-TECHNICS
ORTHOFIX
ORTHO NOV
pixee medical
regenlab PRP & CELL THERAPY SPECIALISTS
sanofi
SBM

serf
SKELENN
Cylaos
Smith+Nephew
SPINAXIS
stryker
symbios custom-made for you

TRB Your experience Your expertise Your expectations
UNITED ORTHOPEDIC
VIATRIS
VIRTAMED WE SIMULATE REALITY
WINBACK
ZIMMER BIOMET

# NOTES



# NOTES

# 60ème édition du Congrès de la S.O.O

Sous la Présidence de F.X GUNEPIN et F RABARIN

# 30 & 31 MAI 2024

IMP. CASTELBRIANTAISE, 02 40 81 09 97 IMPRIM'VERT imprimé sur papier écologique