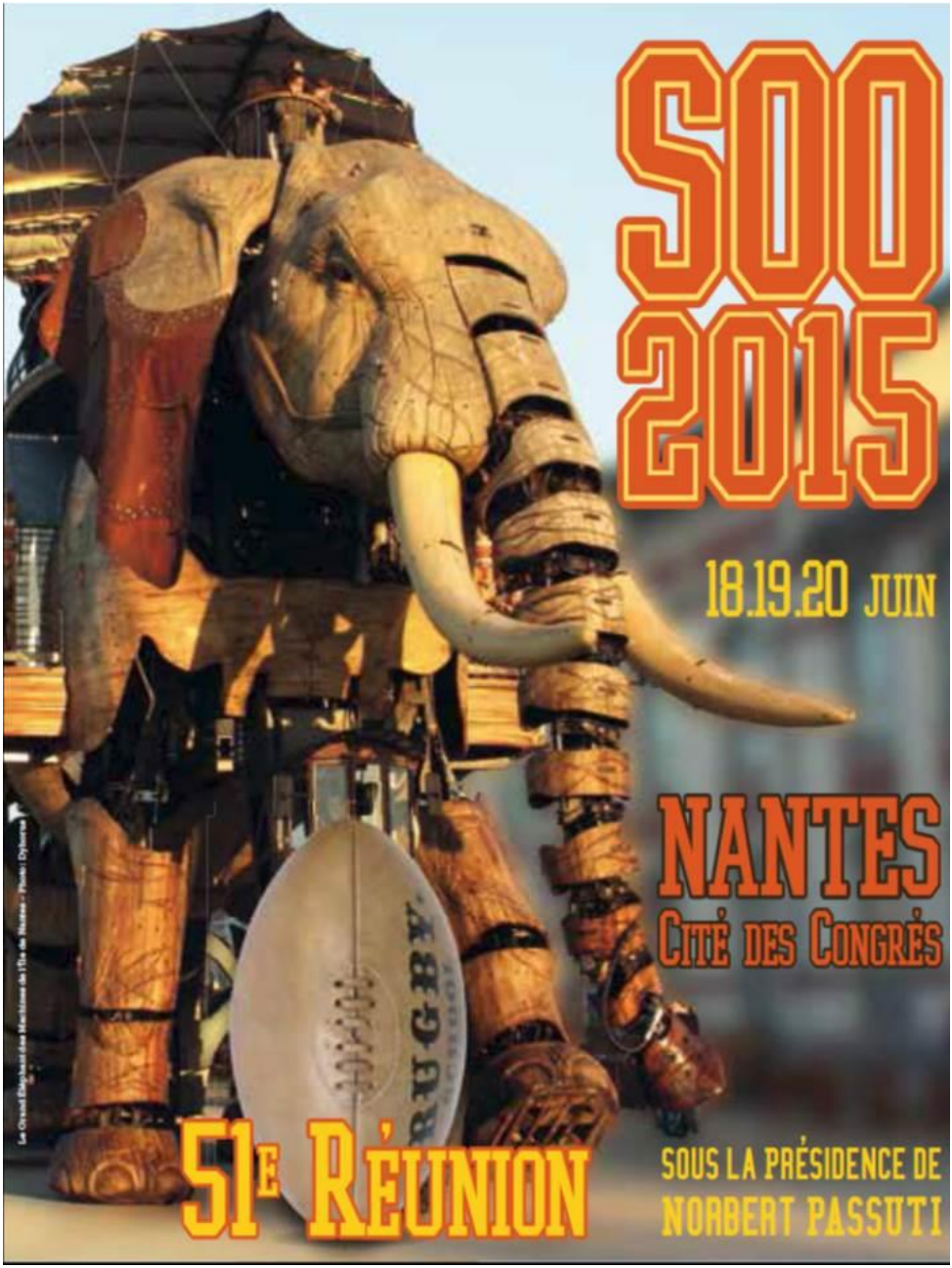

SOO
Société d'Orthopédie de l'Ouest

Chondro-Gide®

La matrice de collagène naturel idéale pour la régénération cartilagineuse

Chondro-Gide®
Matrice de collagène présentant une structure unique en bicouche



AMIC®

Chondrogenèse autologue induite par matrice

A Technique en une seule étape, avec un bon rapport coût/efficacité pour traiter les lésions traumatiques du cartilage. Chondro-Gide® offre un environnement protecteur pour la formation d'un nouveau cartilage.

ACI

Implantation de chondrocytes autologues

Chondro-Gide® fournit une matrice 3D ideale pour l'adhérence des cellules autologues en culture et favorise la redifférentiation des chondrocytes.



MEB de la surface lisse (1500x)



MEB de la surface poreuse (1500x)

Geistlich Surgery

Geistlich Pharma AG
Business Unit Surgery
Bahnhofstrasse 40
CH-6110 Wolhusen

Téléphone +41 41 492 55 55
Fax +41 41 492 56 39
surgery@geistlich.com
www.geistlich.com

Chondro-Gide® n'est pas disponible aux U.S.A.

Chers collègues,
Chers amis,

En juin 2015, nous accueillons le congrès de la SOO à Nantes, cette société qui nous est chère est la deuxième plus importante société de chirurgie orthopédique et traumatologique après la SOFCOT devenue CNP-SoFCOT.

A ce sujet, la SOO avait anticipé les événements car elle était et est depuis sa création une société réunissant à parité le secteur public et privé avec une alternance pour sa présidence.
Par ailleurs, cette société regroupe les acteurs de l'inter-région Ouest et surtout demeure une véritable société « généraliste » de notre discipline, ce qui est essentiel pour attirer nos jeunes collègues.

Nos tables rondes seront dédiées à des problèmes quotidiens qui préoccupent nos confrères d'une part la prise en charge d'une prothèse totale de hanche infectée et le réglage de l'équilibre ligamentaire dans les PTG, nos jeunes « orthopédistes » présenteront un sujet très pratique et d'actualité « les fractures de cheville chez le sujet âgé ».

Notre invité sera le Professeur Halder (Allemagne) qui fera partager son expérience sur la gestion
des tissus mous et des ligaments autour d'une PTG.

Le samedi matin, une séance inter-active sur un thème de pleine actualité :

« Evolution, développement futur et problèmatiques de l'ambulatoire en orthopédie », permettra de répondre aux questions que chacun se pose.
Cette année le « Quoi de neuf ?» sera dédié aux actualités en chirurgie du rachis lombaire dégénératif.
La matinée du président sera très variée et interessera toutes les spécialités de notre discipline.
Le congrès se déroulera à la Cité des Congrès de Nantes située dans le centre ville et permettant une ouverture sur les lieux historiques et touristiques.
Nous vous attendons du 18 au 20 juin 2015 à Nantes pour fêter ensemble cet événement et partager ces moments de rencontres.

Bienvenue et très bon congrès SOO

Amicalement

Norbert PASSUTI

Président SOO 2015

Lieu du Congrès

5 rue de Valmy - BP 24102
44041 Nantes cedex 1

Renseignements

Jocelyne CORMIER – SOO Organisation
jcsoo@orange.fr
Tél : 02 40 28 08 87

Inscriptions – Hébergement – Informations

www.soo.com.fr

Ateliers Partenaires

13h00/14h30 — Jeudi 18 juin

Salle H

Les solutions Arthrex pour **l'Arthroplastie d'Epaule :**
EclipseTM – solution anatomique sans tige
Univers ReversTM – prothèse inversée
O. Courage (Le Havre)

Salle G

Quelle PTG pour aujourd'hui, demain et pourquoi ?
Le Nouveau genou DePuy Synthes : Attune
P. Mertl (Amiens) – Th. Musset (Lorient) – A. Pinchon (DePuy Synthes)

12h30/14h00 — Vendredi 19 juin

Salle G

Réparation du cartilage Technique chirurgicale (AMIC)
et résultats cliniques
R. Jakob (Vully – Suisse)

Salle I

Le nouveau genou ZIMMER : « PERSONA »
A.Halder (Allemagne), G. Pasquier (Lille), S. Parratte (Marseille), M. Bandi (Zimmer Winterthur)

Salle H

RM Pressfit
&
RM Presfit VITAMYS/ Tige OPTIMYS
Résultats
J.P. Levai (Clermond Ferrand), Ph. Rosset (Tours), J. Stanovici (Tours), Ch. Hulet (Caen)

Jeudi 18 juin

08h00 **Ouverture du secrétariat**

08h30 **Discussion de dossiers- Petit déjeuner « Café ortho »**

- **Traumatologie membre supérieur :** *Y. Moui (Le Mans)*
  L. Pidhorz – F. Alligand-Perrin* – J. Hamdai* (*Le Mans)*
- **Traumatologie membre inférieur** *: G. Piétu (Nantes)*
- **Traumatologie infantile** *: Th. Haumont (Caen) – A. Hamel (Nantes)*

10h00 **Pause – Visite des stands – Evaluation e-posters.**

10h45 **Table ronde**
(A vos smartphones et tablettes) lien actif uniquement pendant le congrès

Prise charge d'une prothèse totale de hanche infectée
Sous la direction de : Ph. Rosset (Tours - Orthopédie)
Avec
P. Abgueguen (Angers – Infectiologie) – P. Bemer (Nantes – Bactériologie),
L. Bernard (Tours – Infectiologie), C. Bresson (Nantes- Médecine légale),
F. Garrigues (Brest – Imagerie médicale), G. Le Moal (Poitiers - Infectiologie),
A. Morin (Rennes – Hygiène), C. Plouzeau-Jayle (Poitiers-microbiologie),
E. Stindel (Brest - Orthopédie), S. Touchais (Nantes – Orthopédie))

- Epidémiologie
- Quand évoquer le diagnostic ?
- L'imagerie
- La bactériologie
- Résultat d'une série de 167 PTH infectées revues à 2 ans de recul minimum (étude microbiologique)
- Les principes du traitement antibiotique
- Les échecs
- Aspects médico-légaux
- Prévention de l'infection
- Propositions de prise en charge selon le CRIOGO.
- Cas cliniques (séance interactive)

12h45 13h00 **Bourses SOO**

Présentation des projets en cours

- B. Techniques de l'Ouest : Omarthrose centrée – Charles Agout (Tours)

Rapports bourses Voyage

- Hospices univ.de GENEVE chez HOFFMEYER– Th. Poujade (Caen)
- USA – Julien Berhouet (Tours)

Rapport bourse « Technique de l'Ouest » - Présentation Vendredi 19

- Le temps fémoral dans les reprises de PTH **– J. Stanovici (Tours)**

Jeudi 18 juin

13h00 *14h30*	***Restauration sur place dans l'exposition*** ***Ou*** ***Sessions partenaires industriels***
Salle H	**Sté ARTHREX** **Les solutions Arthrex pour l'Arthroplastie d'Epaule** • **EclipseTM – solution anatomique sans tige** • **Univers ReversTM – prothèse inversée** *O. Courage (Le Havre)*
Salle G	**Sté DePUY SYNTHES** **Quelle PTG pour aujourd'hui, demain et pourquoi ?** *P. Mertl (Amiens) – Th. Musset (Lorient)*
14h30 *16h30*	***Communications particulières*** *Modérateurs: O. Courage (Le Havre), T. Haumont (Caen), D. Huten (Rennes)*
F01	Arthroplastie uni compartimentale de genou à l'aide du robot NavioPFS (Blue Belt®) : Technique opératoire, écueils, résultats préliminaires. ***T. Gicquel,*** *F. Fazilleau, R. Di Francia, F. Dubrana (Brest, Rennes)*
C02	Orientation de la coupe tibiale dans les prothèses uni compartimentales médiales de genou naviguées. Etude rétrospective. ***T. Gicquel,*** *J.C. Lambotte, J.L. Polard, D. Huten (Rennes)*
C03	Ligamentoplastie du LCA par la technique de Clocheville : Résultats fonctionnels objectifs (GNRB, CON-TREX), subjectifs (KOOS, IKDC) et corrélations IRM. ***M. Severyns,*** *B. Fraisse, B. Bruneau, R. Jallageas, S. Marleix, G. Lucas, P. Rochcongar, Ph. Violas (Rennes).*
C04	Les inserts High-flexion améliorent-ils la flexion postopératoire maximale après prothèse totale de genou ? Etude comparative à propos de 187 cas. ***J. Curado,*** *T. Ameline, G. Rochcongar, J.J. Parienti, V. Pineau (Caen)*
C05	Quel est le rôle des structures antéro latérales du genou dans le contrôle de la rotation interne ? Etude cadavérique sur 12 genoux. ***N. Ruiz*,*** *J.B Marchand**, J.P. Vincent ***, H. Robert* (* Mayenne, ** La Roche/Yon, *** Vannes)*
C06	Evaluation de la précision de pose des PTG utilisant des guides de coupe sur mesure : méta-analyse. ***E. Cavaignac,*** *N. Reina, J. Murgier, R. Pailhé, G. Laumond, P. Bonnevialle, P. Chiron (Toulouse)*
C07	Traitement des arthrites septiques de genou de l'enfant par arthroscopie. Série rétrospective de 40 cas à un an de recul minimum. ***C. Agout,*** *J. Fournier, W. Lakhal, C. Bonnard. (Tours)*
C08	Etude anatomique et arthroscopique du ligament antéro-latéral du genou. ***F. Mallard,*** *D. Le Nen, F. Dubrana (Brest)*
C09	Résultats radiographiques du système i Assist (navigation par accéléromètres) versus navigation conventionnelle pour les Prothèses Totales de Genou, étude prospective-randomisée. ***A. Desseaux,*** *R. Marino, P. Graf (Brest)*

Jeudi 18 juin

C10	Les lésions méniscales chez l'enfant sur genou stable et instable : série monocentrique rétrospective à propos de 212 cas. ***T. Ameline,*** *V. Pineau, G. Rochcongar, E. Salle de Chou, C. Hulet (Caen)*
C11	Evolution de la laxité sagittale des plasties du LCA avec les ischio-jambiers durant la 1ère année post-opératoire. Résultats laximétriques avec le GNRB® de 33 plasties sur rupture complète. ***M. Roulet,*** *H. Robert (Mayenne)*
C12	Peut-on prévoir en pré-opératoire la longueur du LCA natif ? Analyse morphométrique de 50 IRM 3D. ***J.B. Marchand*,*** *N. Ruiz**, H. Robert** (*La Roche/Yon, ** Mayenne)*
C13	Reconstruction du ligament croisé antérieur en ambulatoire : est-ce une procédure fiable? A propos de 211 cas. ***L. Baverel*,*** *G. Demey**, G.A. Odri**, F. Gouin*, D. Dejour**, (*Nantes, **Lyon***, Orléans)*

16h30
17h15

Pause – Visite des stands – Evaluation e-posters

17h15
18h45

Table Ronde :

Fracture de cheville chez le sujet âgé

Sous la direction de : N. Tarissi (Rouen) – F. Colin (Nantes)
Avec
Y. Asloum (Limoges), J. Curado (Caen), A. Desseaux (Brest),
R. Gauthe (Rouen), L. Rony (Angers), E. Salle de Choux (Caen),
Y. Varenne (Nantes), T. Viel (La Roche/Yon)

- Introduction: ***N. Tarissi***
- Contexte et enjeux: ***L. Rony***
- Techniques d'ostéosynthèse: ***Y. Asloum***
- Matériel et méthode: ***A. Desseaux***
- Résultats: ***R. Gauthe***
- Discussion:
  Objectif principal / analyse des résultats globaux chez le sujet âgé
  Retentissement sur la perte d'autonomie
  Facteurs pronostiques: ***J. Curado, E. Salle de Chou***
  Évaluation des différents moyens d'ostéosynthèse: ***Y. Varenne, F. Colin***
- Conclusion: ***T Viel***

18h45
19h15

Assemblée générale

Séance interactive

(A vos smartphones et tablettes - lien actif uniquement pendant l'AG)

Assemblée Générale SOO 2015
Ordre du jour

Renouvellement du bureau :

- Président SOO 2016 : Olivier COURAGE (Le Havre)
- Présidents SOO 2017 : Luc FAVARD, Philippe ROSSET (Tours)
- Président SOO 2018 : Hervé THOMAZEAU (Rennes)

Titularisation

Prune ALLIGAND PERRIN – Le Mans
Franck BAHUET – Angoulème
Cédric COSTE – Limoges
Christophe JARDIN – Le Havre
J. Christophe MAMELLE – Vannes
J. Philippe MURE – Puilboreau
J. Pierre NGUYEN KHANH – Olonne/mer
Farid OUACEL – Granville
Gilles RAYNAUD – Nantes
Yann SAINT CAST – Angers/Trélazé
Sophie TOUCHAIS – Nantes
Guillaume VIGUIE – La Roche/Yon

Nouveaux Membres Associés (régionaux et non régionaux)

- Christophe ANDRO – Brest Armées
- Simon BERTIAUX – Le Havre
- Isabelle BRECHET – Le Mans
- Florian DUCELLIER - Angers
- Adil TRABELSI – Sorgues/Avignon (ANR)

Nouveaux Membres « Juniors »

- ANGERS : Xavier BUISSON, Antoine PEYRONNET, Raphaël PINET, Louis RONY
- BREST Armées : François DUCOURNEAU
- RENNES : Anthony HERVE
- ROUEN : Amaury d'UTRUY, Rémi GAUTHE, Nicolas TARISSI
- TOURS : Nadhir MERAGHNI
- NANTES : Giovany PADIOLLEAU, Yoann VARENNE

Honorariat

- Bernard DEBEAUMONT (Le Havre)
- Vincent LECONTE (Rennes)

Radiations

- Pierre ABADIE (Mérignac)
- Christian PAGES (La Ferté Macé)

Rapport du Trésorier – Bilan 2014

Le mot du rédacteur en chef : Philippe Rosset

Questions diverses

SOO et Pays émergents : JL Doré – F. Dubrana

Vendredi 19 juin

07h30	***Ouverture du secrétariat***
08h00	***Matinée du Président – 1ère partie.***
	Discours du Président - ***Norbert Passuti***
C14	Syndrome chronique des loges du membre supérieur. Avons-nous évolué en 15 ans ? ***G. Piétu, Ph. Bellemère, P. Menu (Nantes)***
C15	Réflexion sur l'instabilité des PTH dans un service universitaire. ***D. Waast (Nantes)***
C16	Consolidation des fractures septiques de jambe par enclouage secondaire (étude rétrospective sur 5 à 10ans). ***S. Touchais (Nantes)***
C17	Chirurgie et hémophilie. Centre référent du grand Ouest. ***R. Guillou (Nantes)***
C18	Conduite à tenir devant un traumatisme du membre inférieur chez un patient neurologique. ***G. Gadbled (Nantes)***
C19	Evolutions techniques pour la résection-reconstruction des tumeurs de la région acétabulaire. ***F. Gouin (Nantes)***
C20	Prothèses inversées d'épaule en traumatologie. ***M. Cappelli, M. Boissard (Nantes)***
C21	Mise au point : Les guides de coupe personnalisés. ***S. Briand (Nantes)***
10h00	***Pause – Visite des stands – Evaluation e-posters.***
10h45	***Matinée du Président - 2ème partie***
C22	Qu'en est-il de la recherche fondamentale en orthopédie? ***D. Heymann (Nantes)***
C23	Le point sur les prothèses discales. ***J. Delecrin (Nantes)***
C24	Chirurgie des scolioses lombaires adultes. Expérience, stratégie et résultats. ***P.M. Longis (Nantes)***
11h30	***Quoi de neuf ?***

Quoi de neuf en chirurgie du rachis lombaire dégénératif ?

- Le rachis, une affaire d'équilibre. ***H. Parent (Angers/Trélazé)***
- La chirurgie du rachis sous scanner : l'avènement avec l'O-ARM. ***J. Delecrin (Nantes)***
- Les ligaments dans l'ostéosynthèse du rachis: un véritable plus? ***PM Longis (Nantes)***
- La discectomie sous endoscopie : un véritable plus? ***R. Leroux (Nantes)***
- L'arthrodèse mini-invasive transforaminale : mythe et réalité. ***R. Prebet (Angers)***

Vendredi 19 juin

12h30
14h00

Restauration sur place dans l'exposition
Ou
Sessions partenaires industriels

Salle G

Sté GEITSLICH

Technique chirurgicale (AMIC) et résultats cliniques de réparation du cartilage
R. Jakob (Vully – Suisse)

Salle I

Sté ZIMMER (Medouest)

Le nouveau genou ZIMMER : PERSONA
A.Halder (Allemagne), G. Pasquier (Lille), S. Parratte (Marseille), M. Bandi (Zimmer Winterthur)

Salle H

Sté MATHYS

RM Pressfit & RM Pressfit VITAMYS/Tige OPTIMYS – Résultats
J.P. Levai (Clermont-Ferrand), Ph. Rosset (Tours), J. Stanovici (Tours), Ch. Hulet (Caen)

14h15
15h15

Mise au point :

Règlage de l'équilibre ligamentaire dans les prothèses totales de genou

- Rapports entre laxité articulaire et instabilité articulaire (en extension) sur une analyse critique de la littérature – ***F. Gouin (Nantes)***
- Etude sur l'utilisation des tenseurs ligamentaires – ***D. Huten (Rennes)***
- Etude anatomique sur la biomécanique de la technique du pie-crusting sur le plan ligamentaire médial –***D. Babusiaux****, J. Brilhault, B. de Montmarin (Tours)*

15h15
16h00

Invité d'honneur : A. Halder (Allemagne)

The balance of soft tissues and ligaments for total knee arthroplasty
Discussion *Traduction simultanée*

16h00
16h45

Pause – Visite des stands – Evaluation e-posters.

Vendredi 19 juin

16h45	***Communications particulières***
18h45	*Modérateurs: J. Laulan (Tours), P. Violas (Rennes), T. Musset (Lorient), H. Parent (Angers)*
CBourse	Le temps fémoral dans les reprises de PTH ***J. Stanovici*** (Tours)
C25	Compréhension du phénomène de squeaking au travers d'un modèle numérique validé. Etude de l'influence du design de la tige fémorale. ***M. Serrault*** *(Flers)*
C26	Facteurs associés aux douleurs postopératoires permanentes après PTH ***F. Rémérand****, V. Lafon, L. Favard, P. Rosset (Tours)*
C27	Prise en charge des épiphysiolyses à grand déplacement : résultats d'une étude multicentrique nationale. ***S. Abu Amara*,*** *B. Ilharreborde**, V. Cunin*** (*Rouen, ** Paris, *** Lyon)*
C28	Les polyéthylènes réticulés avec ou sans Vit. E dans les cupules, double mobilité peuvent-ils garantir les mêmes résultats que le PE standard en terme de luxation. intra-prothétique ? ***C. Hulet*** *(Caen), J.M. Laffosse (Toulouse), E. Renault (Grenoble), P. Deroche (Dracy le Fort), P. Reynaud (Lyon)*
C29	Eude rétrospective clinique et radiologique, à propos de 13 patients opérés d'un spondylolisthésis de haut grade avec épargne du niveau L4-L5, recul moyen de 10,5 ans. ***T. Vendeuvre*,*** *J. Fournier**, B. Courtivron**, F. Bergerault**, L. Agostini**, C. Bonnard** (* Poitiers, ** Tours)*
C30	Facteurs de risque et modalités de prise en charge des infections du site opératoire après ostéosynthèse rachidienne en pédiatrie. ****Ph. Violas,*** **A. Lamberet, *G. Lucas,* P. Tattevin, *C. Arvieux, **A. Hamel (*Rennes, ** Nantes)*
F31	Dépose d'une prothèse trapézo-métacarpienne Elektra® consécutive à une hypersensibilité au Cobalt : présentation du cas clinique et étude de la littérature. ***J.P. Mure****, E. Vimont (Puilboreau)*
C32	Chirurgie du canal carpien après curage ganglionnaire. A propos de 24 cas et revue de la littérature. ***A. Trabelsi*** *(Sorgues –Avignon)*
C33	Le lambeau hétérodactyle comme reconstruction des amputations pulpaires. Résultats à long terme. ***F. Rabarin****, Y. Saint Cast, J. Jeudy, PA. Fouque, B. Césari, N Bigorre, A. Petit, G. Raimbeau (Angers)*
F34	Réduction percutanée des fractures de tête radiale Mason 2. A propos de 10 cas. ***A. Peyronnet,*** *R. Lancigu, P. Cronier, L. Hubert, P. Bizot (Angers)*
C35	Identification du nerf radial par rapport au sommet de l'aponévrose tricipitale : un repère fiable. ***L. Delbast****, C. Baroan, H. Niéto (Niort)*
C36	Correction de la déformation en col de cygne des doigts par l'intervention de Tonkin : étude d'une série de 41 cas. ***B. Charruau*,*** *J. Laulan*, Y. Saint Cast** (* Tours, ** Angers /Trélazé)*
F37	Analyse biomécanique de 3 techniques de suture 4 brins selon le modèle du point en cadre. ***J. Soret,*** *P. Clérien, C. Breque, P. Collotte, M. Scepi, M. Freslon, (Poitiers)*
19h15	**DEPART des autocars : « Folle soirée nantaise du Président »**

dans une ambiance voulue « potache » par notre Président, entouré entre autres, des anciens du service. Salle SAN FRANCISCO – Avec la participation d'un groupe cubain.

Vendredi 19 juin

Cours d'Enseignement

Personnels infirmiers blocs opératoires d'orthopédie

Inscription en ligne sur le site : www.soo.com.fr

08h30 **Ouverture du secrétariat – Accueil**

09h00 **Dr Noureddine HASSI (Anesthésiste C.H. Niort)**

- *L'Anesthésie en orthopédie dans tous ses états : du per-opératoire au post-opératoire*
- *L'avis de l'IADE*

10h00 **Pr Dominique Le NEN (CHU de Brest)**

- *Les lambeaux de couverture des membres*

11h00 **Pause – Visite des stands**

11h45 **Atelier pratique – Les nouveaux pansements**

- *Avec la participation du laboratoire URGO*
- *L'avis de l'Ibode – CHU Brest ou Angers, ou Nantes*
- *Sous l'œil avisé du Pr Dominique Le NEN*

13h00 **Repas de travail (dans l'exposition)**

14h30 **Dr Sophie GUILLARD (CHU Nantes – Service infantile)**

- *Prise en charge des fractures des os longs chez l'enfant : du traitement orthopédique à l'indication chirurgicale.*
- *L'avis de l'IBODE.*

15h30 **Atelier pratique – Immobilisation et contention**

- *Du plâtre au synthétique en passant par les attelles et orthèses.*
- *Avec la participation de la Société PROTEOR*
- *Sous l'œil avisé des Drs Sophie GUILLARD (Nantes) et Hervé NIETO (CH. Niort)*

16h30 **Pause – Visite des stands – Fin de la réunion.**

Samedi 20 juin

08h00 ***Ouverture du secrétariat***

08h30

- ***Club Main de l'Ouest (salle G)***
- ***Club Epaule de l'Ouest (salle H)***
- ***Discussion de dossiers*** - *Petit déjeuner « Café ortho »*
  - **Genou**
  - **Hanche**

  B. Vasse – R. Beya (La Rochelle) – H. Niéto (Niort)

09h35 **Communications particulières**

Modérateurs : Ch. Mabit (Limoges), G. Kerhousse (Rennes)

C38 Fiabilité du lambeau hémi-soléaire médial à pédicule distal : étude anatomique de la vascularisation et angiographie dynamique.
A. Sallot, *P. Rosset, D. Goga, N. Forme, R. Quignon (Tours)*

C39 Enclouage différé secondaire après fixateur externe des fractures diaphysaires tibiales : facteurs de risque relatifs à la consolidation et l'infection. Une série de 55 cas.
G. Sigonney, *X. Roussignol, D. Pogage, M. Etienne (Rouen)*

C40 Arthrodèse Sous Talaire Arthroscopique par double voie antéro-latérale : Etude Rétrospective pilote sur 6 cas à 2 ans de recul.
J.B. Marchand *(La Roche/Yon), C. Toanen (Nantes), C. Guillard (Nantes), F. Colin (Nantes), J. Brilhault (Tours), F. Gouin (Nantes), F. Lintz (Toulouse)*

C41 Etude prospective et comparative de l'irradiation du mini, versus grand amplicateur de Brillance dans la Chirurgie de l'Hallux Valgus.
A.d'Utruy, *D. Potage, K. Bellenger, N. Izambard, F. Duparc, F. Dujardin, X. Roussignol (Rouen)*

C42 Arthrodèse talo-naviculaire : Résultats radio-cliniques de l'utilisation des plaques à vis verrouillées.
R. Chatellard, *J. Brilhault (Tours)*

10h30 10h45 ***Pause***

Samedi 20 juin

10h45 **Communications particulières - Epaule**

Modérateurs : L. Favard (Tours) – H. Thomazeau (Rennes)

C43	Résultats prospectifs du resurfaçage arthroscopique (Graft Jacket) pour omarthrose débutante. ***P. Collin*** *(Rennes/St. Grégoire)*
C44	L'échographie est elle aussi performante que l'IRM pour analyser la cicatrisation du supra épineux après réparation arthroscopique? Résultats d'une étude prospective comparative de 62 cas. ***P. Collin*,*** *B. Rousseau*, T. Josseaume*, Y. Masahito Nagoya** (Rennes*, Japon**)*
C45	Les kystes synoviaux para-labraux de l'épaule (KSPE) : proposition d'une classification éthio-pathogénique originale : étude rétrospective observationnelle de plus de 30 cas. ***A.Hervé,*** *H. Thomazeau, S. Lallouet, N. Najihi, D. Huten, M. Ropars (Rennes)*
C46	Planification pré-opératoire du positionnement de l'implant glénoïdien d'une prothèse d'épaule inversée : comparaison d'une méthode 3D interactive et d'une méthode traditionnelle. ***J. Berhouet****, A. Kontaxis**, X. Chen**, L. Gulotta** (*Tours, **New York-USA)*
C47	Résultats fonctionnels et radiologiques des prothèses inversées en pathologie non traumatique en fonction de l'angle gléno métaphysaire. Evaluation rétrospective multicentrique de 90 implants. ***T. Lascar*,*** *E. Jardin**, P. Brunner*, A. Adam**, S. Rochet**, D. Gallinet**, N. Grasse**, L. Obert** (Monaco*, Besançon**)*
C48	Etude du positionnement du transfert de grand dorsal : étude cadavérique. ***M. Boissard*,*** *K. Bargoin*, J. Grimberg**, J. Kany***(*Nantes,**Paris,***Toulouse*

11h45
13h15

L'Ambulatoire……. « à l'Ouest !!! »

Evolution, développement futur et, problématiques de l'ambulatoire en orthopédie.

C. Hulet (Caen), N. Passuti (Nantes), G. Raimbeau (Angers)

- **Introduction** *C.Hulet*
- **Etat des lieux : Activité réelle via le PMSI– Etat de la réglementation – Préconisations de l'HAS- Chirurgien acteur ou suiveur ?** *C. Hulet, N. Passuti, G. Raimbeau*
- **Débat interactif avec l'auditoire via les smartphones** *F. Rabarin (Angers)*

Séance interactive

Focus d'experts :

- **Urgences Mains et ambulatoire.** *G. Raimbeau*
- **Reconstruction du LCA**. *H. Robert (Mayenne)*
- **Epaule et ambulatoire.** *H. Thomazeau (Rennes)*
- **Hernie discale et ambulatoire.** *C. Court (Paris)*
- **Regard du médecin anesthésiste.** *M. Beaussier (Paris)*

Perspectives d'avenir en Orthopédie et traumatologie. *C. Hulet (Caen)*

Conclusions à l'adresse des institutionnels. *N. Passuti (Nantes)*

13h15 ***Remise des Prix SOO - Passation de pouvoirs.***

13h30 *14h00*	***Brunch « sur le pouce ».***

CLUB de la MAIN de L'OUEST /FOMS — *Salle G*

08h15 08h30	**Accueil autour d'un café**
08h30 09h15	**Cas cliniques** **A l'attention des participants** → Présentation PPT (10 slides maximum en précisant Club Main) adressée à jcsoo@orange.fr **avant le 7 juin**
09h15 10h30	**« Nouveautés, diagnostics et traitements des pathologies neurologiques du membre supérieur »** *Modérateur : L. Ardouin (Nantes)* *L'avis du neurologue (intervention de deux experts neurologues)*
10h30 10h45	**Pause**
10h45 11h30	**Présentation de l'étude : « chirurgie de la main et antécédents du cancer du sein ».** *Discussion et améliorations*
11h45 13h15	**L'Ambulatoire ……« à l'Ouest !!! »** — *Auditorium 450*

CLUB de l'EPAULE de l'Ouest — *Salle H*

08h15 08h30	**Accueil autour d'un café**
08h30 10h30	**Discussion de dossiers – Cas cliniques : Epaule** *Expert : H. Thomazeau (Rennes)* **A l'attention des participants** → Présentation PPT (10 slides maximum) adressée à herve.thomazeau@chu-rennes.fr **avant le 7 juin**
10h30 10h45	**Pause** — ***SUITE Auditorium 450***
10h45 11h45	**Communications particulières - Epaule** *Modérateurs : L. Favard (Tours) – H. Thomazeau (Rennes)*
11h45 13h15	**L'Ambulatoire « à l'Ouest !!!»**

CONCOURS E. posters SOO 2015

1	A propos d'un cas rare de conflit pisotriquétral : une complication à 15 ans, rupture d'une agrafe de stabilisation scapholunaire dorsale. ***C. Dos Remedios*** *(La Rochelle)*
2	Lésions labrales antéro-inférieures issues du foramen sublabral chez le sportif lanceur de haut niveau ***J. Berhouet*** *(Tours)*
3	Traitement des fractures du calcaneus par enclouage centromedullaire verrouillé Calcanail ®: résultats radiographiques et cliniques à court terme. ***F. Lintz*** *(Toulouse)*
4	Ligamentoplastie du LCA par la technique TLS® (Tape Locking Screw) et reprise du sport : série indépendante à 5 ans. ***X. Clément*** *(Illkirch-Graffenstaden)*
5	Evaluation clinique et radiologique de la prothèse totale de genou postéro-stabilisée Légion® utilisant le couple de frottement Oxinium-Polyéthylène. ***T. Ameline*** *(Caen)*
6	Recherche de facteurs prédictifs de satisfaction après arthroplastie totale de genou à partir du questionnaire postopératoire du nouveau score IKS. ***T. Ameline*** *(Caen)*
7	Arthrodèse IP du pouce et IPD des doigts longs par l'implant intra-médullaire X-Fuse® (Mémométal). Analyse rétrospective de 38 cas. ***T. Ameline*** *(Caen)*
8	Infiltration du site opératoire par chlorhydrate de ropivacaine et dexamethasone dans la chirurgie du pied. ***C. Dos Remedios*** *(La Rochelle)*
9	Ruptures spontanées des fléchisseurs de l'auriculaire en zone II-III. A propos de trois cas. ***F. Rabarin*** *(Angers/Trélazé)*
10	Paralysie radiale après fracture de la diaphyse humérale : facteurs pronostiques de récupération spontanée. ***P. de Sainte Hermine*** *(Angers)*
11	Fracture avulsion de la patella (sleeve fracture) chez un enfant de 12 ans. cas clinique et revue de la littérature. ***C. Le Petit*** *(Caen)*
12	Luxations acromio-claviculaires stade 3 et 4 traitées par haubanage acromio-claviculaire : A propos de 83 cas. ***L. Rony*** *(Angers)*
13	Évaluation du nouveau protocole d'antibiothérapie du CRIOGO dans les infections ostéoarticulaires de l'enfant, étude rétrospective sur 3 ans ***H. Common*** *(Rennes)*
14	Prothèse trapézométacarpienne (Roseland® DePuy), à propos de 15 cas au recul moyen de 52 mois. ***R. Pinet*** *(Angers)*
15	Syndrome du nerf interosseux postérieur après traitement fonctionnel d'une rupture du tendon distal du biceps brachial : adaptation de la supination. ***A. D'Utruy*** *(Rouen)*
16	Imputabilité de la frange synoviale huméro-radiale dans la triple étiologie de l'épicondylalgie latérale de coude : traitement chirurgical exhaustif d'une série prospective de 44 coudes. ***A. D'Utruy*** *(Rouen)*

17	L'obésité n'a pas d'effet néfaste sur le devenir des PUC à 7 ans de recul minimum. ***E. Cavaignac*** *(Toulouse)*
18	Etude rétrospective sur les syndromes de loges chroniques aux membres supérieurs et inférieurs opérés avec un recul moyen de 33 mois : existe-t-il des différences ? ***Th. Poujade*** *(Caen)*
19	Résultats préliminaires de l'arthroplastie de l'articulation inter phalangienne proximale par prothèse TACTYS? ***L. Athlani*** *(Nantes)*
20	Etude des facteurs prédictifs de flexion postopératoire après arthroplastie totale de genou à propos d'une série rétrospective de 187 cas. ***J. Curado*** *(Caen)*
21	Fractures supra-condyliennes du coude. ***N. Boudjouraf*** *(Batna – Algérie)*
22	Y-a-t'il encore des indications d'implant de Swanson dans les fractures comminutives de la tête radiale ? ***A.Coupry*** *(Angers)*
23	Faut-il resurfacer la patella lors d'une arthroplastie totale de genou ? Etude comparative rétrospective sur 187 cas au recul minimal de 1 an. ***A. Lucet*** *(Caen)*
24	le devenir de bassin de l'enfant opéré et vu à l'âge adulte. ***R. Beya*** *(La Rochelle)*
25	La cupule à double mobilité : une alternative sécurisante pour la fracture du col fémoral chez les patients à risques ***J. Caton*** *(Paris)*
26	Les incidences fluoroscopiques face et profil sont-elles suffisantes pour poser une plaque antérieure du radius distal ? A propos de 75 cas avec incidence« skyline » ***L. Vaiss*** *(Brest)*
27	Luxation traumatique bilatérale divergente de hanche chez l'adulte (à propos d'un cas) ***A. Gaziz*** *(Batna – Algérie)*
28	Usure linéaire à 4,5 ans d'un cotyle à double mobilité à propos de 64 cas. ***V. Fontaine*** *(Poitiers)*
29	Arthroplastie totale de hanche de première intention avec une tige non cimentée recouverte d'hydroxyapatite. Résultats clinico-radiologiques d'une étude préliminaire à propos de 212 avec un recul moyen de 5 ans. ***M. Grunberg*** *(Poitiers)*
30	Intérêt du substitut osseux synthétique dans les reprises de prothèses totales de hanches par voie transfémorale pour descellement aseptique : étude prospective de 13 cas. ***R. Taberne*** *(Poitiers)*
31	La cotyloïdite est-elle une complication inévitable dans l'évolution des prothèses cervico-céphaliques ? ***M. Barsaoui*** *(Tunis)*
32	Résultats précoces évaluant l'efficacité et la tolérance du traitement segmentaire des lésions méniscales partielles avec une allogreffe méniscale traitée. ***H. Robert*** (Mayenne)

Concours de Thèses – SOO 2015

1	Anatomie en ruban du ligament croisé antérieur. ***Th de Noailles (Nantes)***
2	Reconstruction du ligament croisé antérieur en ambulatoire : Est-ce une procédure fiable ? A propos de 211 cas. ***L. Baverel (Nantes)***
3	Etude comparative d'un implant cotyloïdien hautement réticulé versus conventionnel. A propos de 165 arthroplasties totales de hanche à plus de 5 ans de recul. ***P. Dijoux (Limoges)***
4	«L'échographie peut-elle prédire l'échec du traitement infiltratif et la nécessité de recours à la chirurgie au cours des ténosynovites de De Quervain ? » ***E. de Keating Hart (Nantes)***
5	La prothèse totale de genou postéro-stabiliséeLégion® : résultats cliniques, radiologiques et enquête de satisfaction au recul minimal de un an. ***T. Ameline (Caen)***
6	Fréquence des déformations à type d'épiphysiolyse dans le conflit de hanche par effet came et la coxarthrose. ***J. Murgier (Toulouse)***
7	Intérêt du substitut osseux synthétique dans les reprises de PTH par voie transfémorale pour déscellent aseptique. Résultats d'une étude prospective à propos de 13 cas. ***R. Taberne*** *(Poitiers)*
8	Cupules humérale de resurfaçage.Résultats et analyse d'une série de 26 patients Cas particulier de l'omartrhose post-instabilité. ***N. Tarissi*** *(Rouen)*

NOS PARTENAIRES	
▪ ACUMED AKED	▪ LEO Pharma
▪ AMPLITUDE	▪ MATHYS Orthopédie
▪ ARCOS/ADLER Ortho	▪ MEDACTA France
▪ ARTHREX **Silver sponsor**	▪ MEDARTIS
▪ ATF	▪ MEDICOSCOP
▪ B.BRAUN Médical	▪ MEDTRONIC
▪ BIOBANK	▪ MICROPORT Orthopédics
▪ C2F Implants	▪ NEOSTEO
▪ CERAMTEC Gmbh	▪ NEWCLIP TECHNICS
▪ CERAVER	▪ ORTHOFIX SA.
▪ CONMED	▪ OST-DEVELOPPEMENT
▪ CONVATEC Laboratoires	▪ PFIZER Laboratoires
▪ DEPUY France	▪ PROTHEOS Ouest
▪ De SOUTTER	▪ PROTEAL
▪ EFS Centre Atlantique	▪ SANOFI France
▪ FH. Orthopedics	▪ SBM
▪ FX Solutions	▪ SCIENCE et MEDECINE
▪ GEISTLICH Pharma AG	▪ SERF
▪ GLOBUS	▪ SMITH & NEPHEW Orthopédics
▪ Groupe LEPINE	▪ SPINEART SA
▪ HERAEUS Médical	▪ STRYKER
▪ INTERMEDE	▪ TBF Génie Tissulaire
▪ ISO	▪ TORNIER
▪ LCA SA	▪ ZIMMER France

Le bureau de la SOO remercie tous ses partenaires pour leur fidélité renouvelée chaque année à notre Société

SOO
Société d'Orthopédie de l'Ouest

Bureau SOO 2014/2015

• Président 2015	Norbert Passuti (Nantes)
• 1er Vice-Président	Olivier Courage (Le Havre)
• 2ème Vice-Président 2017	Luc Favard/Philippe Rosset (Tours)
• 3ème Vice-Président 2018	Hervé Thomazeau (Rennes)
• Secrétaire général	Thierry Musset (Lorient)
• Trésorier	Fabrice Rabarin (Angers)
• Correspondant Sofcot	Tefwik Benkalfate (Rennes)

Membres du bureau/comité scientifique :

• Tefwik Benkalfate (Rennes)	• Christophe Le Du (Tours)
• Jean Brilhault (Tours)	• Christian Mabit (Limoges)
• Corinne Bronfen (Caen)	• Gilles Marcillaud (La Roche/Yon)
• Philippe Collin (Rennes)	• Thierry Musset (Lorient)
• Michel Colmar (St. Brieuc)	• Hervé Niéto (Niort)
• Olivier Courage (Le Havre)	• Henry Parent (Angers)
• Frédéric Dubrana (Brest)	• Norbert Passuti (Nantes)
• Laurent Hubert (Angers)	• Fabrice Rabarin (Angers)
• Luc Favard (Tours)	• Guy Raimbeau (Angers)
• Morgan Freslon (Poitiers)	• Philippe Rosset (Tours)
• Christophe Hulet (Caen)	• Hervé Thomazeau (Rennes)
• Guillaume Kerhousse (Rennes	• Philippe Violas (Rennes)

RCOT/OTSR

Rédacteur en chef -publication travaux de la SOO: Philippe Rosset (Tours)

Communication – Renseignements – Correspondance
Jocelyne CORMIER
34 Rue du 11 Novembre - 44110 Chateaubriant
Tél : 02 40 28 08 87 - Mail : jcsoo@orange.fr
Site SOO : www.soo.com.fr

2016

Président :

Olivier COURAGE

(*Le Havre*)

Centre Atlantia

La Baule

23 au 25 juin

- **Mise au point** :
  Quoi de neuf en thérapie cellulaire en orthopédie.
  P. ROSSET (Tours)
- **T.Ronde :**
  Ténotomie versus ténodèse du tendon du long biceps
  Ch. Le DU (Tours) /Ph. COLLIN (Rennes)
- **Mise au point** :
  Instabilité rotulienne objective de l'enfant à l'adulte
  C.HULET (Caen)/ Ph.VIOLAS (Rennes)
- **Face-à-Face**
- **Discussion dossiers**
- **Club de la Main de l'Ouest**
- **Club de l'Epaule de l'Ouest**